

科妍生物科技股份有限公司及子公司

合併財務報告暨會計師核閱報告

民國一〇九年及一〇八年

一月一日至九月三十日

公司地址：高雄市前鎮區高雄加工出口區南六路9號

公司電話：(07)823-2258

合併財務報告

目 錄

項 目	頁 次
一、封面	
二、目錄	1
三、會計師核閱報告	2
四、合併資產負債表	3-4
五、合併綜合損益表	5
六、合併權益變動表	6
七、合併現金流量表	7
八、合併財務報表附註	
(一)公司沿革	8
(二)通過財務報告之日期及程序	8
(三)新發布及修訂準則及解釋之適用	8-10
(四)重大會計政策之彙總說明	10-27
(五)重大會計判斷、估計及假設不確定性之主要來源	27
(六)重要會計項目之說明	28-42
(七)關係人交易	43
(八)質押之資產	44
(九)重大或有負債及未認列之合約承諾	44
(十)重大之災害損失	44
(十一)重大之期後事項	44
(十二)其他	44-49
(十三)附註揭露事項	
1. 重大交易事項及轉投資事業相關資訊	49、51
2. 大陸投資資訊	49、51
3. 主要股東資訊	49、52
(十四)部門資訊	50

會計師核閱報告

科妍生物科技股份有限公司 公鑒：

前言

科妍生物科技股份有限公司及子公司民國一〇九年及一〇八年九月三十日之合併資產負債表，民國一〇九年及一〇八年七月一日至九月三十日與民國一〇九年及一〇八年一月一日至九月三十日之合併綜合損益表，暨民國一〇九年及一〇八年一月一日至九月三十日之合併權益變動表及合併現金流量表，業經本會計師核閱竣事。依證券發行人財務報告編製準則暨經金融監督管理委員會認可並發布生效之國際會計準則第三十四號「期中財務報導」編製允當表達之合併財務報表係管理階層之責任，本會計師之責任係依據核閱結果對合併財務報表作成結論。

範圍

本會計師係依照審計準則公報第六十五號「財務報表之核閱」執行核閱工作。核閱合併財務報表時所執行之程序包括查詢（主要向負責財務與會計事務之人員查詢）、分析性程序及其他核閱程序。核閱工作之範圍明顯小於查核工作之範圍，因此本會計師可能無法察覺所有可藉由查核工作辨認之重大事項，故無法表示查核意見。

結論

依本會計師核閱結果，並未發現上開合併財務報表在所有重大方面有未依照證券發行人財務報告編製準則暨經金融監督管理委員會認可並發布生效之國際會計準則第三十四號「期中財務報導」編製，致無法允當表達科妍生物科技股份有限公司及子公司民國一〇九年及一〇八年九月三十日之合併財務狀況、民國一〇九年及一〇八年七月一日至九月三十日與民國一〇九年及一〇八年一月一日至九月三十日之合併財務績效，暨民國一〇九年及一〇八年一月一日至九月三十日之合併現金流量之情事。

安永聯合會計師事務所

主管機關核准辦理公開發行公司財務報告

查核簽證文號：金管證審字第 1010045851 號


金管證六字第 0970038990 號

李芳文



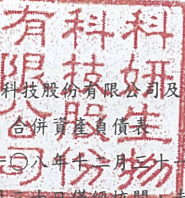
會計師：

陳政初



中華民國一〇九年十一月五日

科研生物科技股份有限公司及子公司



民國一〇九年九月三十日、一〇八年十二月三十一日及一〇八年九月三十日
(民國一〇九年及一〇八年九月三十日僅經核閱，未依一般公認審計準則查核)

單位：新台幣仟元


資 產			一〇九年九月三十日		一〇八年十二月三十一日		一〇八年九月三十日	
代碼	會計項目	附註	金額	%	金額	%	金額	%
	流動資產							
1100	現金及約當現金	四/六.1	\$ 360,938	19	\$ 331,047	18	\$ 224,520	12
1136	按攤銷後成本衡量之金融資產—流動	四/六.3	15,673	1	97,292	5	145,554	8
1170	應收帳款淨額	四/六.4	83,408	4	42,302	2	51,497	3
1180	應收帳款—關係人	六.4/七	10,500	1	18,858	1	13,398	1
1200	其他應收款		80	-	175	-	176	-
130x	存貨淨額	四/六.5	41,557	2	32,944	2	36,289	2
1410	預付款項		22,834	1	22,596	1	18,935	1
1470	其他流動資產—其他		1,513	-	1,563	-	1,582	-
11xx	流動資產合計		536,503	28	546,777	29	491,951	27
	非流動資產							
1600	不動產、廠房及設備	四/六.6	1,264,258	69	1,244,950	67	1,239,048	69
1755	使用權資產	四/六.13	24,170	1	21,055	1	21,685	2
1780	無形資產	四/六.7	4,733	-	5,653	1	4,762	-
1840	遞延所得稅資產		33,827	2	36,994	2	36,221	2
1920	存出保證金		261	-	1,461	-	1,461	-
1980	其他金融資產—非流動		2,005	-	2,005	-	2,004	-
1990	其他非流動資產	八	2,950	-	2,950	-	2,950	-
15xx	非流動資產合計		1,332,204	72	1,315,068	71	1,308,131	73
1xxx	資產總計		\$ 1,868,707	100	\$ 1,861,845	100	\$ 1,800,082	100

(請參閱合併財務報表附註)

董事長：韓開程



經理人：韓開程



會計主管：林俊男



科妍生物科技股份有限公司及子公司

合併資產負債表(續)

民國一〇九年九月三十日、一〇八年十二月三十一日及一〇八年九月三十日

(民國一〇九年及一〇八年九月三十日僅經核閱，未依一般公認審計準則查核)

單位：新台幣仟元

負債及權益			一〇九年九月三十日		一〇八年十二月三十一日		一〇八年九月三十日	
代碼	會計項目	附註	金額	%	金額	%	金額	%
	流動負債							
2130	合約負債—流動	六.12	\$ 13,660	1	\$ 10,059	1	\$ 9,519	1
2150	應付票據		2,570	-	1,949	-	2,324	-
2170	應付帳款		15,653	1	9,705	-	13,259	1
2200	其他應付款		99,977	5	115,727	6	97,306	5
2230	本期所得稅負債	四/六.16	3,440	-	10,721	1	4,122	-
2280	租賃負債—流動	四/六.13	985	-	1,221	-	1,445	-
2399	其他流動負債—其他		1,216	-	842	-	817	-
21xx	流動負債合計		137,501	7	150,224	8	128,792	7
	非流動負債							
2527	合約負債—非流動		-	-	1,708	-	2,434	-
2530	應付公司債	六.8	294,879	16	289,898	16	288,257	16
2580	租賃負債—非流動	四/六.13	23,889	1	20,241	1	20,548	2
2640	淨確定福利負債—非流動	四/六.9	36,254	2	37,011	2	36,906	2
2645	存入保證金		2,000	-	2,000	-	2,000	-
25xx	非流動負債合計		357,022	19	350,858	19	350,145	20
2xxx	負債總計		494,523	26	501,082	27	478,937	27
	歸屬於母公司業主之權益							
3100	股本	六.10						
3110	普通股股本		610,050	33	581,000	31	581,000	32
3200	資本公積	六.10	638,120	34	638,120	34	638,120	35
3300	保留盈餘							
3310	法定盈餘公積		33,333	2	21,263	1	21,263	1
3320	特別盈餘公積		864	-	762	-	762	-
3350	未分配盈餘		92,708	5	120,482	7	80,841	5
	保留盈餘合計		126,905	7	142,507	8	102,866	6
3400	其他權益	四	(891)	-	(864)	-	(841)	-
31xx	歸屬於母公司業主之權益合計		1,374,184	74	1,360,763	73	1,321,145	73
3xxx	權益總計		1,374,184	74	1,360,763	73	1,321,145	73
	負債及權益總計		\$ 1,868,707	100	\$ 1,861,845	100	\$ 1,800,082	100

(請參閱合併財務報表附註)

董事長：韓開程

經理人：韓開程

會計主管：林俊男

科妍生物科技股份有限公司
 合併綜合損益表
 民國一〇九年及一〇八年七月一日至九月三十日
 與民國一〇九年及一〇八年一月一日至九月三十日
 (僅經核閱，未依一般公認審計準則查核)

單位：新台幣仟元

代碼	會計項目	附註	一〇九年七月一日至九月三十日		一〇八年七月一日至九月三十日		一〇九年一月一日至九月三十日		一〇八年一月一日至九月三十日	
			金額	%	金額	%	金額	%	金額	%
4000	營業收入	四/六.12/七	\$ 120,960	100	\$ 102,812	100	\$ 334,954	100	\$ 308,062	100
5000	營業成本	四/六.5/六.14	(30,884)	(26)	(31,654)	(31)	(92,317)	(28)	(101,279)	(33)
5900	營業毛利		90,076	74	71,158	69	242,637	72	206,783	67
6000	營業費用	四/六.14								
6100	推銷費用		(20,396)	(17)	(17,823)	(17)	(56,831)	(17)	(44,664)	(14)
6200	管理費用		(15,512)	(12)	(12,173)	(12)	(39,601)	(12)	(38,679)	(13)
6300	研究發展費用		(16,780)	(14)	(13,076)	(13)	(44,354)	(13)	(35,872)	(12)
	營業費用合計		(52,688)	(43)	(43,072)	(42)	(140,786)	(42)	(119,215)	(39)
6900	營業利益		37,388	31	28,086	27	101,851	30	87,568	28
7000	營業外收入及支出	六.15								
7100	利息收入		(70)	-	1,026	1	1,729	-	3,034	1
7010	其他收入		4,329	4	2,647	3	9,470	3	2,762	1
7020	其他利益及損失		665	-	(872)	(1)	2,867	1	782	-
7030	除列按攤銷後成本衡量金融資產淨損益		(240)	-	(1,085)	(1)	(1,945)	(1)	(1,085)	-
7050	財務成本		(1,874)	(2)	(1,775)	(2)	(5,439)	(1)	(4,616)	(2)
	營業外收入及支出合計		2,810	2	(59)	-	6,682	2	877	-
7900	稅前淨利		40,198	33	28,027	27	108,533	32	88,445	28
7950	所得稅費用	四/六.16	(6,194)	(5)	(2,342)	(2)	(15,825)	(4)	(7,604)	(2)
8000	繼續營業單位本期淨利		34,004	28	25,685	25	92,708	28	80,841	26
8200	本期淨利		34,004	28	25,685	25	92,708	28	80,841	26
8300	其他綜合損益	六.15								
8360	後續可能重分類至損益之項目									
8361	國外營運機構財務報表換算之兌換差額		35	-	(167)	-	(27)	-	(78)	-
8399	與可能重分類至損益之項目相關之所得稅	六.16	-	-	-	-	-	-	-	-
	本期其他綜合損益(稅後淨額)		35	-	(167)	-	(27)	-	(78)	-
8500	本期綜合損益總額		\$ 34,039	28	\$ 25,518	25	\$ 92,681	28	\$ 80,763	26
	每股盈餘(元)	四/六.17								
9750	基本每股盈餘		\$ 0.56		\$ 0.42		\$ 1.52		\$ 1.34	
9850	稀釋每股盈餘		\$ 0.54		\$ 0.42		\$ 1.48		\$ 1.30	


(請參閱合併財務報表附註)

董事長：韓開程




經理人：韓開程

5



會計主管：林俊男





科妍生物科技股份有限公司

合併權益變動表

民國一〇九年及一〇八年一月一日至九月三十日

(僅經核閱，未依一般公認審計準則查核)

單位：新台幣仟元

代碼	項 目	普通股股本 3110	資本公積 3200	保 留 盈 餘			其他權益項目	總計 31XX
				法定盈餘公積 3310	特別盈餘公積 3320	未分配盈餘 3350	國外營運機構財務報表 換算之兌換差額 3410	
A1	民國一〇八年一月一日餘額	\$ 531,000	\$ 476,180	\$ 12,576	\$ 717	\$ 58,383	\$ (763)	\$ 1,078,093
	一〇七年度盈餘指撥及分配							
B1	提列法定盈餘公積			8,687		(8,687)		-
B3	提列特別盈餘公積				45	(45)		-
B5	普通股現金股利					(49,651)		(49,651)
	其他資本公積變動							
C5	因發行可轉換公司債認列權益組成項目-認股權而產生者		12,812					12,812
C15	資本公積配發現金股利		(43,309)					(43,309)
D1	一〇八年一月一日至九月三十日淨利					80,841		80,841
D3	一〇八年一月一日至九月三十日其他綜合損益						(78)	(78)
D5	本期綜合損益總額					80,841	(78)	80,763
E1	現金增資	46,671	179,787					226,458
N1	股份基礎給付交易	3,329	12,650					15,979
Z1	民國一〇八年九月三十日餘額	\$ 581,000	\$ 638,120	\$ 21,263	\$ 762	\$ 80,841	\$ (841)	\$ 1,321,145
A1	民國一〇九年一月一日餘額	\$ 581,000	\$ 638,120	\$ 21,263	\$ 762	\$ 120,482	\$ (864)	\$ 1,360,763
	一〇八年度盈餘指撥及分配							
B1	提列法定盈餘公積			12,070		(12,070)		-
B3	提列特別盈餘公積				102	(102)		-
B5	普通股現金股利					(79,260)		(79,260)
B9	普通股股票股利	29,050				(29,050)		-
D1	一〇九年一月一日至九月三十日淨利					92,708		92,708
D3	一〇九年一月一日至九月三十日其他綜合損益						(27)	(27)
D5	本期綜合損益總額					92,708	(27)	92,681
Z1	民國一〇九年九月三十日餘額	\$ 610,050	\$ 638,120	\$ 33,333	\$ 864	\$ 92,708	\$ (891)	\$ 1,374,184

(請參閱合併財務報表附註)

董事長：韓開程



經理人：韓開程



會計主管：林俊男





科妍生物科技股份有限公司

合併現金流量表

民國一〇九年及一〇八年一月一日至九月三十日

(僅經核閱，未依一般公認審計準則查核)

單位：新台幣仟元

代碼	項 目	一〇九年一月一日至九月三十日	一〇八年一月一日至九月三十日	代碼	項 目	一〇九年一月一日至九月三十日	一〇八年一月一日至九月三十日
		金額	金額			金額	金額
AAAA	營業活動之現金流量：			BBBB	投資活動之現金流量：		
A10000	本期稅前淨利	\$ 108,533	\$ 88,445	B00040	取得按攤銷後成本衡量之金融資產	(172,485)	(134,080)
A20000	調整項目：			B00050	處分按攤銷後成本衡量之金融資產	252,194	-
A20010	不影響現金流量之收益費損項目：			B00100	取得透過損益按公允價值衡量之金融資產	(50,000)	-
A20100	折舊費用	10,580	9,788	B00200	處分透過損益按公允價值衡量之金融資產	56,300	3,834
A20200	攤銷費用	918	901	B02700	取得不動產、廠房及設備	(27,219)	(189,915)
A20400	透過損益按公允價值衡量金融資產之淨利益	(6,300)	(183)	B02800	處分不動產、廠房及設備	-	671
A20900	利息費用	5,439	4,616	B03700	存出保證金增加	-	(100)
A21000	除列按攤銷後成本衡量金融資產淨損失	1,945	1,085	B03800	存出保證金減少	1,200	-
A21200	利息收入	(1,729)	(3,034)	B06600	其他金融資產減少	-	37,915
A21900	股份基礎給付酬勞成本	-	5,697	BBBB	投資活動之淨現金流入(出)	59,990	(281,675)
A22500	處分不動產、廠房及設備利益	-	(140)	CCCC	籌資活動之現金流量：		
A29900	其他項目	297	(741)	C00100	短期借款增加	20,000	26,450
A30000	與營業活動相關之資產/負債變動數：			C00200	短期借款減少	(20,000)	(26,450)
A31150	應收帳款(增加)減少	(41,106)	278	C01200	發行公司債	-	297,275
A31160	應收帳款一關係人減少	8,358	8,274	C01700	償還長期借款	-	(434,306)
A31180	其他應收款減少	1	909	C04020	租賃本金償還	(923)	(1,582)
A31200	存貨(增加)減少	(8,945)	6,219	C04500	發放現金股利	(79,260)	(92,960)
A31230	預付款項(增加)減少	(238)	1,768	C04600	現金增資	-	226,458
A31240	其他流動資產減少(增加)	50	(319)	C04800	員工執行認股權	-	10,282
A32125	合約負債減少(增加)	1,844	(3,371)	CCCC	籌資活動之淨現金流(出)入	(80,183)	5,167
A32130	應付票據增加(減少)	621	(1,276)				
A32150	應付帳款增加(減少)	5,948	(682)				
A32180	其他應付款(減少)增加	(17,199)	12,607				
A32230	其他流動負債增加	374	99				
A32240	淨確定福利負債減少	(757)	(552)				
A33000	營運產生之現金流入	68,634	130,388	DDDD	匯率變動對現金及約當現金之影響	(25)	(72)
A33100	收取之利息	1,823	3,161	EEEE	本期現金及約當現金增加(減少)數	29,891	(144,432)
A33300	支付之利息	(409)	(1,191)	E00100	期初現金及約當現金餘額	331,047	368,952
A33500	支付之所得稅	(19,939)	(210)	E00200	期末現金及約當現金餘額	\$ 360,938	\$ 224,520
AAAA	營業活動之淨現金流入	50,109	132,148				

(請參閱合併財務報表附註)

董事長：韓開程



經理人：韓開程

7



會計主管：林俊男



科妍生物科技股份有限公司及子公司

合併財務報表附註

民國一〇九年九月三十日、

一〇八年十二月三十一日及

一〇八年九月三十日

(一〇九年及一〇八年一月一日至九月三十日僅經核閱，

未依一般公認審計準則查核)

(金額除另予註明者外，均以新台幣仟元為單位)

(一) 公司沿革

科妍生物科技股份有限公司(以下簡稱本公司)於民國九十年十一月十二日奉經濟部核准設立，註冊地址為高雄市前鎮區高雄加工出口區南六路9號。原名科景生物科技股份有限公司，於民國九十四年八月一日更名為科妍生物科技股份有限公司。本公司及本公司之子公司(以下簡稱本集團)主要業務為透明質酸醫療器材及相關應用產品產銷等。

(二) 通過財務報告之日期及程序

本公司及子公司(以下簡稱本集團)民國一〇九年及一〇八年一月一日至九月三十日之合併財務報告業經董事會於民國一〇九年十一月五日通過發布。

(三) 新發布及修訂準則及解釋之適用

1. 首次適用國際財務報導準則而產生之會計政策變動

本集團已採用金融監督管理委員會(以下簡稱金管會)已認可且自民國一〇九年一月一日以後開始之會計年度適用之國際財務報導準則、國際會計準則、國際財務報導解釋或解釋公告，首次適用對本集團並無重大影響。

2. 截至財務報告通過發布日為止，本集團未採用下列國際會計準則理事會已發布但金管會尚未認可之新發布、修訂及修正準則或解釋：

項次	新發布/修正/修訂準則及解釋	國際會計準則理事會發布之生效日
1	國際財務報導準則第10號「合併財務報表」及國際會計準則第28號「投資關聯企業及合資」之修正—投資者與其關聯企業或合資間之資產出售或投入	待國際會計準則理事會決定
2	國際財務報導準則第17號「保險合約」	民國112年1月1日
3	國際會計準則第1號「負債分類為流動或非流動」	民國112年1月1日
4	對國際財務報導準則有限度範圍修正，包括對國際財務報導準則第3號、國際會計準則第16號及國際會計準則第37號之修正，以及年度改善	民國111年1月1日
5	利率指標變革—第二階段(國際財務報導準則第9號、國際會計準則第39號、國際財務報導準則第7號、國際財務報導準則第4號及國際財務報導準則第16號之修正)	民國110年1月1日

科妍生物科技股份有限公司及子公司合併財務報表附註(續)
(僅經核閱，未依一般公認審計準則查核)
(金額除另予註明外，均以新台幣仟元為單位)

- (1) 國際財務報導準則第10號「合併財務報表」及國際會計準則第28號「投資關聯企業及合資」之修正—投資者與其關聯企業或合資間之資產出售或投入。

此計畫係為處理國際財務報導準則第10號「合併財務報表」與國際會計準則第28號「投資關聯企業及合資」間，有關以子公司作價投資關聯企業或合資而喪失控制之不一致。國際會計準則第28號規定投入非貨幣性資產以交換關聯企業或合資之權益時，應依順流交易之處理方式銷除所產生利益或損失之份額；國際財務報導準則第10號則規定應認列喪失對子公司之控制時之全數利益或損失。此修正限制國際會計準則第28號之前述規定，當構成國際財務報導準則第3號所定義為業務之資產出售或投入時，其所產生之利益或損失應全數認列。

此修正亦修改國際財務報導準則第10號使得投資者與其關聯企業或合資間，當出售或投入不構成國際財務報導準則第3號所定義業務之子公司時，其產生之利益或損失，僅就非屬投資者所享有份額之範圍認列。

- (2) 負債分類為流動或非流動(國際會計準則第1號之修正)

此係針對會計準則第1號「財務報表之表達」第69段至76段中負債分類為流動或非流動進行修正。

- (3) 對國際財務報導準則有限度範圍修正，包括對國際財務報導準則第3號、國際會計準則第16號及國際會計準則第37號之修正，以及年度改善

A. 更新對觀念架構之索引 (國際財務報導準則第3號之修正)

此修正係藉由取代對財務報導之觀念架構的舊版索引，以2018年3月發布之最新版本索引更新國際財務報導準則第3號。另新增一項認列原則之例外，以避免因負債及或有負債產生可能的「第2日」利得或損失。此外，釐清針對不受取代架構索引影響之或有資產之既有指引。

B. 不動產、廠房及設備：意圖使用前之收益 (國際會計準則第16號之修正)

此修正係就公司針對其意圖使用而準備資產時出售所產生之項目，禁止企業自不動產、廠房及設備之成本減除出售之金額；反之，企業將此等銷售收益及其相關成本認列於損益。

C. 虧損性合約—履行合約之成本 (國際會計準則第37號之修正)

此修正釐清企業於評估合約是否係屬虧損性時，應予計入之成本。

D. 2018-2020年國際財務報導準則之改善

國際財務報導準則第1號之修正

此修正簡化子公司於母公司之後成為首次適用者時，關於適用國際財務報導準則第1號之累積換算調整數衡量。

科妍生物科技股份有限公司及子公司合併財務報表附註(續)
(僅經核閱，未依一般公認審計準則查核)
(金額除另予註明外，均以新台幣仟元為單位)

國際財務報導準則第9號「金融工具」之修正

此修正釐清當企業評估金融負債之新合約條款或修改後條款是否與原始金融負債具有重大差異時所包括之費用。

國際財務報導準則第16號「租賃」釋例之修正

此係對釋例13承租人之權益改良相關之租賃誘因進行修正。

國際會計準則第41號之修正

此修正移除衡量公允價值時現金流量不計入稅捐之規定，以使國際會計準則第41號之公允價值衡量之規定與其他國際財務報導準則之相關規定一致。

(4) 利率指標變革—第二階段 (國際財務報導準則第9號、國際會計準則第39號、國際財務報導準則第7號、國際財務報導準則第4號及國際財務報導準則第16號之修正)

此最終階段之修正主要著重於利率指標變革對企業財務報表之影響，包括：

- A. 對於變革而要求之現金流量變動，不會除列或調整金融工具帳面金額，係以更新有效利率之方式反應可替代指標利率之變動；
- B. 當避險仍然符合避險會計之規定，不會僅因為變革要求之改變而停止採用避險會計；及
- C. 於因變革產生之新風險及如何管理過渡至替代指標利率，要求提供揭露資訊。

以上國際會計準則理事會已發布但金管會尚未認可之準則或解釋，其實際適用日期以金管會規定為準，本集團現正評估上述之新發布、修訂及修正之準則或解釋對財務狀況與財務績效之潛在影響，相關影響待評估完成時予以揭露。

(四) 重大會計政策之彙總說明

1. 遵循聲明

本集團民國一〇九年及一〇八年一月一日至九月三十日之合併財務報告係依據證券發行人財務報告編製準則暨經金管會認可並發布生效之國際會計準則第34號「期中財務報導」編製。

2. 編製基礎

合併財務報表除以公允價值衡量之金融工具外，係以歷史成本為編製基礎。除另行註明者外，合併財務報表均以新台幣仟元為單位。

3. 合併概況

合併財務報表編製原則

當本公司暴露於來自對被投資者之參與之變動報酬或對該等變動報酬享有權利，且透過其對被投資者之權力有能力影響該等報酬時，控制即達成。特別是，本公司僅於具有下列三項控制要素時，本公司始控制被投資者：

科妍生物科技股份有限公司及子公司合併財務報表附註(續)
 (僅經核閱，未依一般公認審計準則查核)
 (金額除另予註明外，均以新台幣仟元為單位)

- (1)對被投資者之權力(亦即具有賦予其現時能力以主導攸關活動之既存權利)
- (2)來自對被投資者之參與之變動報酬之暴險或權利，及
- (3)使用其對被投資者之權力以影響投資者報酬金額之能力

當本公司直接或間接持有少於多數之被投資者表決權或類似權利時，本公司考量所有攸關事實及情況以評估其是否對被投資者具有權力，包括：

- (1)與被投資者其他表決權持有人間之合約協議
- (2)由其他合約協議所產生之權利
- (3)表決權及潛在表決權

當事實及情況顯示三項控制要素中之一項或多項發生變動時，本公司即重評估是否仍控制被投資者。

子公司自收購日(即本公司取得控制之日)起，即全部編入合併報表中，直到喪失對子公司控制之日為止。子公司財務報表之會計期間及會計政策與母公司一致。所有集團內部帳戶餘額、交易、因集團內部交易所產生之未實現內部利得與損失及股利，係全數銷除。

對子公司持股之變動，若未喪失對子公司之控制，則該股權變動係以權益交易處理。

子公司綜合損益總額係歸屬至本公司業主及非控制權益，即使非控制權益因而產生虧損餘額亦然。

若本公司喪失對子公司之控制，則

- (1) 除列子公司之資產(包括商譽)和負債；
- (2) 除列任何非控制權益之帳面金額；
- (3) 認列取得對價之公允價值；
- (4) 認列所保留任何投資之公允價值；
- (5) 認列任何利益或虧損為當期損益；
- (6) 重分類母公司之前認列於其他綜合損益之項目金額為當期損益。

合併財務報表編製主體如下：

投資公司 名稱	子 公 司 名 稱	業 務 性 質	所 持 股 權 百 分 比		
			109.9.30	108.12.31	108.9.30
本 公 司	UNI-PROFIT INDUSTRIAL LIMITED (簡 稱 UNI-PROFIT)	國際貿易業	100.00%	100.00%	100.00%
本 公 司	程澤醫療器械(上海)有限公司 (簡 稱 上 海 程 澤)	醫療器械批發	100.00%	100.00%	100.00%

科妍生物科技股份有限公司及子公司合併財務報表附註(續)
(僅經核閱，未依一般公認審計準則查核)
(金額除另予註明外，均以新台幣仟元為單位)

4. 外幣交易

本集團之合併財務報表係以本公司之功能性貨幣新台幣表達。集團內的每一個體係自行決定其功能性貨幣，並以該功能性貨幣衡量其財務報表。

集團內個體之外幣交易係以交易日匯率換算為其功能性貨幣記錄。於每一報導期間結束日，外幣貨幣性項目以該日收盤匯率換算；以公允價值衡量之外幣非貨幣性項目，以衡量公允價值當日之匯率換算；以歷史成本衡量之外幣非貨幣性項目，以原始交易日之匯率換算。

除下列所述者外，因交割或換算貨幣性項目所產生之兌換差額，於發生當期認列為損益：

- (1) 為取得符合要件之資產所發生之外幣借款，其產生之兌換差額若視為對利息成本之調整者，為借款成本之一部分，予以資本化作為該項資產之成本。
- (2) 適用國際財務報導準則第9號「金融工具」之外幣項目，依金融工具之會計政策處理。
- (3) 構成報導個體對國外營運機構淨投資一部分之貨幣性項目，所產生之兌換差額原始係認列為其他綜合損益，並於處分該淨投資時，自權益重分類至損益。

當非貨幣性項目之利益或損失認列為其他綜合損益時，該利益或損失之任何兌換組成部分認列為其他綜合損益。當非貨幣性項目之利益或損失認列為損益時，該利益或損失之任何兌換組成部分認列為損益。

5. 外幣財務報表之換算

編製合併財務報表時，國外營運機構之資產與負債係以該資產負債表日之收盤匯率換算為新台幣，收益及費損項目係以當期平均匯率換算。因換算而產生之兌換差額認列為其他綜合損益，並於處分該國外營運機構時，將先前已認列於其他綜合損益並累計於權益項下之單獨組成部分之累計兌換差額，於認列處分損益時，自權益重分類至損益。涉及對包含國外營運機構之子公司喪失控制之部分處分，及部分處分對包含國外營運機構之關聯企業或聯合協議之權益後，所保留之權益係一包含國外營運機構之金融資產者，亦按處分處理。

在未喪失控制下部分處分包含國外營運機構之子公司時，按比例將認列於其他綜合損益之累計兌換差額重新歸屬予該國外營運機構之非控制權益，而不認列為損益；在未喪失重大影響或聯合控制下，部分處分包含國外營運機構之關聯企業或聯合協議時，累計兌換差額則按比例重分類至損益。

本集團因收購國外營運機構產生之商譽及對其資產與負債帳面金額所作之公允價值調整，視為該國外營運機構之資產及負債，並以其功能性貨幣列報。

科妍生物科技股份有限公司及子公司合併財務報表附註(續)
(僅經核閱，未依一般公認審計準則查核)
(金額除另予註明外，均以新台幣仟元為單位)

6. 資產與負債區分流動與非流動之分類標準

有下列情況之一者，分類為流動資產，非屬流動資產，則分類為非流動資產：

- (1) 預期於其正常營業週期中實現該資產，或意圖將其出售或消耗。
- (2) 主要為交易目的而持有該資產。
- (3) 預期於報導期間後十二個月內實現該資產。
- (4) 現金或約當現金，但於報導期間後至少十二個月將該資產交換或用以清償負債受到限制者除外。

有下列情況之一者，分類為流動負債，非屬流動負債，則分類為非流動負債：

- (1) 預期於其正常營業週期中清償該負債。
- (2) 主要為交易目的而持有該負債。
- (3) 預期於報導期間後十二個月內到期清償該負債。
- (4) 不能無條件將清償期限遞延至報導期間後至少十二個月之負債。負債之條款，可能依交易對方之選擇，以發行權益工具而導致其清償者，並不影響其分類。

7. 現金及約當現金

現金及約當現金係庫存現金、活期存款及可隨時轉換成定額現金且價值變動風險甚小之短期並具高度流動性之定期存款或投資(包括合約期間三個月內之定期存款)。

8. 金融工具

金融資產與金融負債於本集團成為該金融工具合約條款之一方時認列。

符合國際財務報導準則第9號「金融工具」適用範圍之金融資產與金融負債，於原始認列時，係依公允價值衡量，直接可歸屬於金融資產與金融負債(除分類為透過損益按公允價值衡量之金融資產及金融負債外)取得或發行之交易成本，係從該金融資產及金融負債之公允價值加計或減除。

(1) 金融資產之認列與衡量

本集團所有慣例交易金融資產之認列與除列，採交易日會計處理。

本集團以下列兩項為基礎將金融資產分類為後續按攤銷後成本衡量、透過其他綜合損益按公允價值衡量或透過損益按公允價值衡量之金融資產：

- A. 管理金融資產之經營模式
- B. 金融資產之合約現金流量特性

科妍生物科技股份有限公司及子公司合併財務報表附註(續)
(僅經核閱，未依一般公認審計準則查核)
(金額除另予註明外，均以新台幣仟元為單位)

按攤銷後成本衡量之金融資產

同時符合下列兩條件之金融資產，按攤銷後成本衡量，並以應收票據、應收帳款、按攤銷後成本衡量之金融資產及其他應收款等項目列報於資產負債表：

- A. 管理金融資產之經營模式：持有金融資產以收取合約現金流量
- B. 金融資產之合約現金流量特性：現金流量完全為支付本金及流通在外本金金額之利息

此等金融資產(不包括涉及避險關係者)後續以攤銷後成本【原始認列時衡量之金額，減除已償付之本金，加計或減除該原始金額與到期金額間差額之累積攤銷數(使用有效利息法)，並調整備抵損失】衡量。於除列、透過攤銷程序或認列減損利益或損失時，將其利益或損失認列於損益。

以有效利息法(以有效利率乘以金融資產總帳面金額)或下列情況計算之利息，則認列於損益：

- A. 如屬購入或創始之信用減損金融資產，以信用調整後有效利率乘以金融資產攤銷後成本
- B. 非屬前者，惟後續變成信用減損者，以有效利率乘以金融資產攤銷後成本

透過其他綜合損益按公允價值衡量之金融資產

同時符合下列兩條件之金融資產，按透過其他綜合損益按公允價值衡量，並以透過其他綜合損益按公允價值衡量之金融資產列報於資產負債表：

- A. 管理金融資產之經營模式：收取合約現金流量及出售金融資產
- B. 金融資產之合約現金流量特性：現金流量完全為支付本金及流通在外本金金額之利息

此類金融資產相關損益之認列說明如下：

- A. 除列或重分類前，除減損利益或損失與外幣兌換損益認列於損益外，其利益或損失係認列於其他綜合損益
- B. 除列時，先前認列於其他綜合損益之累積利益或損失係自權益重分類至損益作為重分類調整
- C. 以有效利息法(以有效利率乘以金融資產總帳面金額)或下列情況計算之利息，則認列於損益：
 - (a) 如屬購入或創始之信用減損金融資產，以信用調整後有效利率乘以金融資產攤銷後成本
 - (b) 非屬前者，惟後續變成信用減損者，以有效利率乘以金融資產攤銷後成本

科妍生物科技股份有限公司及子公司合併財務報表附註(續)
(僅經核閱，未依一般公認審計準則查核)
(金額除另予註明外，均以新台幣仟元為單位)

此外，對於屬國際財務報導準則第9號適用範圍之權益工具，且該權益工具既非持有供交易，亦非適用國際財務報導準則第3號之企業合併中之收購者所認列之或有對價，於原始認列時，選擇(不可撤銷)將其後續公允價值變動列報於其他綜合損益。列報於其他綜合損益中之金額後續不得移轉至損益(處分該等權益工具時，將列入其他權益項目之累積金額，直接轉入保留盈餘)，並以透過其他綜合損益按公允價值衡量之金融資產列報於資產負債表。投資之股利則認列於損益，除非該股利明顯代表部分投資成本之回收。

透過損益按公允價值衡量之金融資產

除前述符合特定條件而按攤銷後成本衡量或透過其他綜合損益按公允價值衡量外，金融資產均採透過損益按公允價值衡量，並以透過損益按公允價值衡量之金融資產列報於資產負債表。

此類金融資產以公允價值衡量，其再衡量產生之利益或損失認列為損益，該認列為損益之利益或損失包含該金融資產所收取之任何股利或利息。

(2) 金融資產減損

本集團對透過其他綜合損益按公允價值衡量之債務工具投資及按攤銷後成本衡量之金融資產，係以預期信用損失認列並衡量備抵損失。透過其他綜合損益按公允價值衡量之債務工具投資係將備抵損失認列於其他綜合損益，且不減少該投資之帳面金額。

本集團以反映下列各項之方式衡量預期信用損失：

- A. 藉由評估各可能結果而決定之不偏且以機率加權之金額
- B. 貨幣時間價值
- C. 與過去事項、現時狀況及未來經濟狀況預測有關之合理且可佐證之資訊(於資產負債表日無須過度成本或投入即可取得者)

衡量備抵損失之方法說明如下：

- A. 按十二個月預期信用損失金額衡量：包括金融資產自原始認列後信用風險未顯著增加，或於資產負債表日判定為信用風險低者。此外，亦包括前一報導期間按存續期間預期信用損失金額衡量備抵損失，但於本期資產負債表日不再符合自原始認列後信用風險已顯著增加之條件者。
- B. 存續期間預期信用損失金額衡量：包括金融資產自原始認列後信用風險已顯著增加，或屬購入或創始之信用減損金融資產。
- C. 對於屬國際財務報導準則第15號範圍內之交易所產生之應收帳款或合約資產，本集團採用存續期間預期信用損失金額衡量備抵損失。
- D. 對於屬國際財務報導準則第16號範圍內之交易所產生之應收租賃款，本集團採用存續期間預期信用損失金額衡量備抵損失。

科妍生物科技股份有限公司及子公司合併財務報表附註(續)
(僅經核閱，未依一般公認審計準則查核)
(金額除另予註明外，均以新台幣仟元為單位)

本集團於每一資產負債表日，以比較金融工具於資產負債表日與原始認列日之違約風險之變動，評估金融工具於原始認列後之信用風險是否已顯著增加。另與信用風險相關資訊請詳附註十二。

(3) 金融資產除列

本集團持有之金融資產於符合下列情況之一時除列：

- A. 來自金融資產現金流量之合約權利終止。
- B. 已移轉金融資產且將該資產所有權之幾乎所有風險及報酬移轉予他人。
- C. 既未移轉亦未保留資產所有權之幾乎所有風險及報酬，但已移轉對資產之控制。

一金融資產整體除列時，其帳面金額與已收取或可收取對價加計認列於其他綜合損益之任何累計利益或損失總和間之差額係認列於損益。

(4) 金融負債及權益工具

負債或權益之分類

本集團發行之負債及權益工具係依據合約協議之實質與金融負債及權益工具之定義分類為金融負債或權益。

權益工具

權益工具係指表彰本集團於資產減除所有負債後剩餘權益之任何合約，本集團發行之權益工具係以取得之價款扣除直接發行成本後之金額認列。

複合工具

本集團對所發行之可轉換公司債依其合約條款確認金融負債及權益組成要素。另對所發行之轉換公司債，係於區分權益要素前評估嵌入之買、賣權之經濟特性及風險是否與主債務商品緊密關聯。

不涉及衍生工具之負債部分，其公允價值使用性質相當且不具轉換特性債券之市場利率評估，於轉換或贖回清償前，此部分金額分類為以攤銷後成本衡量之金融負債；至於其他與主契約經濟特性風險不緊密關聯之嵌入式衍生工具部分(例如嵌入之買回權及贖回權經確認其執行價格無法幾乎等於債務商品於每一執行日之攤銷後成本)，除屬權益組成要素外，分類為負債組成要素，並於後續期間以透過損益按公允價值衡量；權益要素之金額則以轉換公司債公允價值減除負債組成部分決定之，其帳面金額於後續之會計期間不予重新衡量。若所發行之轉換公司債不具權益要素，則依國際財務報導準則第9號混合工具之方式處理。

科妍生物科技股份有限公司及子公司合併財務報表附註(續)
(僅經核閱，未依一般公認審計準則查核)
(金額除另予註明外，均以新台幣仟元為單位)

交易成本依照原始認列可轉換公司債分攤予負債及權益組成部分之比例，分攤至負債及權益組成部分。

轉換公司債持有人於該轉換公司債到期前要求行使轉換權利時，先將負債組成要素之帳面金額調整至轉換當時應有之帳面金額，作為發行普通股之入帳基礎。

金融負債

符合國際財務報導準則第9號適用範圍之金融負債於原始認列時，分類為透過損益按公允價值衡量之金融負債或以攤銷後成本衡量之金融負債。

透過損益按公允價值衡量之金融負債

透過損益按公允價值衡量之金融負債，包括持有供交易之金融負債及指定透過損益按公允價值衡量之金融負債。

當符合下列條件之一，分類為持有供交易：

- A. 其取得之主要目的為短期內出售；
- B. 於原始認列時即屬合併管理之可辨認金融工具組合之一部分，且有近期該組合為短期獲利之操作型態之證據；或
- C. 屬衍生工具(財務保證合約或被指定且有效之避險工具之衍生工具除外)。

對於包含一個或多個嵌入式衍生工具之合約，可指定整體混合(結合)合約為透過損益按公允價值衡量之金融負債；當符合下列因素之一而可提供更攸關之資訊時，於原始認列時指定為透過損益按公允價值衡量：

- A. 該指定可消除或重大減少衡量或認列不一致；或
- B. 一組金融負債或一組金融資產及金融負債，依書面之風險管理或投資策略，以公允價值基礎管理並評估其績效，且合併公司內部提供予管理階層之該投資組合資訊，亦以公允價值為基礎。

此類金融負債再衡量產生之利益或損失認列為損益，該認列為損益之利益或損失包含該金融負債所支付之任何利息。

以攤銷後成本衡量之金融負債

以攤銷後成本衡量之金融負債包括應付款項及借款等，於原始認列後，續後以有效利息法衡量。當金融負債除列及透過有效利息法攤提時，將其相關損益及攤銷數認列於損益。

攤銷後成本之計算考量取得時之折價或溢價及交易成本。

科妍生物科技股份有限公司及子公司合併財務報表附註(續)
(僅經核閱，未依一般公認審計準則查核)
(金額除另予註明外，均以新台幣仟元為單位)

金融負債之除列

當金融負債之義務解除、取消或失效時，則除列該金融負債。

當本集團與債權人間就具重大差異條款之債務工具進行交換，或對現有金融負債之全部或部分條款作重大修改(不論是否因財務困難)，以除列原始負債並認列新負債之方式處理，除列金融負債時，將其帳面金額與所支付或應支付對價總額(包括移轉之非現金資產或承擔之負債)間之差額認列於損益。

(5) 金融資產及負債之互抵

金融資產及金融負債僅於已認列金額目前具互抵之法律行使權利且有意圖以淨額交割或同時變現資產及清償負債時，方能予以互抵並以淨額列示於資產負債表。

9. 衍生工具

本集團所持有或發行之衍生工具係用以規避匯率風險及利率風險，其中屬指定且為有效避險者，於資產負債表列報為避險之金融資產或負債；其餘非屬指定且為有效避險者，則於資產負債表列報為透過損益按公允價值衡量之金融資產或金融負債。

衍生工具之原始認列係以衍生工具合約簽訂日之公允價值衡量，並於續後採公允價值衡量。當衍生工具之公允價值為正數時，為金融資產；公允價值為負數時，則為金融負債。衍生工具公允價值變動直接認列於損益，惟涉及避險且屬有效部分者，則依避險類型認列於損益或權益項下。

主契約為非金融資產或金融負債者，當嵌入於主契約之衍生工具，其經濟特性及風險與主契約並非緊密關聯，且主契約非屬透過損益按公允價值衡量時，該嵌入式衍生工具應視為獨立之衍生工具處理。

10. 公允價值衡量

公允價值係指於衡量日，市場參與者間在有秩序之交易中出售某一資產所能收取或移轉某一負債所需支付之價格。公允價值衡量假設該出售資產或移轉負債之交易發生於下列市場之一：

- (1) 該資產或負債之主要市場，或
- (2) 若無主要市場，該資產或負債之最有利市場

主要或最有利市場必須是集團所能進入以進行交易者。

科妍生物科技股份有限公司及子公司合併財務報表附註(續)
(僅經核閱，未依一般公認審計準則查核)
(金額除另予註明外，均以新台幣仟元為單位)

資產或負債之公允價值衡量係使用市場參與者於定價資產或負債時會使用之假設，其假設該等市場參與者依其經濟最佳利益為之。

非金融資產之公允價值衡量考量市場參與者藉由將該資產用於其最高及最佳使用或藉由將該資產出售予會將該資產用於其最高及最佳使用之另一市場參與者，以產生經濟效益之能力。

本集團採用在相關情況下適合且有足夠資料可得之評價技術以衡量公允價值，並最大化攸關可觀察輸入值之使用且最小化不可觀察輸入值之使用。

11. 存貨

存貨按逐項比較之成本與淨變現價值孰低法評價。

成本指為使存貨達到可供銷售或可供生產狀態及地點所產生之成本：

原物料—為實際進貨成本。

在製品及製成品—包括直接原料、人工、及以正常產能分攤之固定製造費用，但不包含借款成本。

淨變現價值係指在正常情況下，估計售價減除至完工尚需投入之成本及銷售費用後之餘額。

12. 不動產、廠房及設備

不動產、廠房及設備係以取得成本為認列基礎，並減除累計折舊及累計減損後列示，前述成本包含不動產、廠房及設備之拆卸、移除及復原其所在地點之成本及因未完工程所產生之必要利息支出。不動產、廠房及設備之各項組成若屬重大，則單獨提列折舊。當不動產、廠房及設備之重大組成項目須被定期重置，本集團將該項目視為個別資產並以特定耐用年限及折舊方法分別認列。該等被重置部分之帳面金額，則依國際會計準則第16號「不動產、廠房及設備」之除列規定予以除列。重大檢修成本若符合認列條件，係視為替換成本而認列為廠房及設備帳面金額之一部分，其他修理及維護支出則認列至損益。

折舊係以直線法按下列資產之估計耐用年限計提：

房屋及建築	3~15年
機器設備及試驗設備	2~15年
運輸設備	3~6年
辦公設備	2~6年
使用權資產	1~47年
其他設備	3~5年

科妍生物科技股份有限公司及子公司合併財務報表附註(續)
(僅經核閱，未依一般公認審計準則查核)
(金額除另予註明外，均以新台幣仟元為單位)

不動產、廠房及設備之項目或任一重要組成部分於原始認列後，若予處分或預期未來不會因使用或處分而有經濟效益之流入，則予以除列並認列損益。

不動產、廠房及設備之殘值、耐用年限及折舊方法係於每一財務年度終了時評估，若預期值與先前之估計不同時，該變動視為會計估計變動。

13. 租賃

本集團就合約成立日評估該合約是否係屬(或包含)租賃。若合約轉讓對已辨認資產之使用之控制權一段時間以換得對價，該合約係屬(或包含)租賃。為評估合約是否轉讓對已辨認資產之使用之控制權一段時間，本集團評估在整個使用期間是否具有下列兩者：

- (1) 取得來自使用已辨認資產之幾乎所有經濟效益之權利；及
- (2) 主導已辨認資產之使用之權利。

對於合約係屬(或包含)租賃者，本集團將合約中每一租賃組成部分作為單獨租賃，並與合約中之非租賃組成部分分別處理。對於合約包含一項租賃組成部分以及一項或多項之額外租賃或非租賃組成部分者，本集團以每一租賃組成部分之相對單獨價格及非租賃組成部分之彙總單獨價格為基礎，將合約中之對價分攤至該租賃組成部分。租賃及非租賃組成部分之相對單獨價格，以出租人(或類似供應者)分別對該組成部分(或類似組成部分)收取之價格為基礎決定。若可觀察之單獨價格並非隨時可得，本集團最大化可觀察資訊之使用以估計該單獨價格。

集團為承租人

除符合並選擇短期租賃或低價值標的資產之租賃外，當本集團係租賃合約之承租人時，對所有租賃認列使用權資產及租賃負債。

本集團於開始日，按於該日尚未支付之租賃給付之現值衡量租賃負債。若租賃隱含利率容易確定，租賃給付使用該利率折現。若該利率並非容易確定，使用承租人增額借款利率。於開始日，計入租賃負債之租賃給付，包括與租賃期間內之標的資產使用權有關且於該日尚未支付之下列給付：

- (1) 固定給付(包括實質固定給付)，減除可收取之任何租賃誘因；
- (2) 取決於某項指數或費率之變動租賃給付(採用開始日之指數或費率原始衡量)；
- (3) 殘值保證下承租人預期支付之金額；
- (4) 購買選擇權之行使價格，若本集團可合理確定將行使該選擇權；及
- (5) 租賃終止所須支付之罰款，若租賃期間反映承租人將行使租賃終止之選擇權。

科妍生物科技股份有限公司及子公司合併財務報表附註(續)
(僅經核閱，未依一般公認審計準則查核)
(金額除另予註明外，均以新台幣仟元為單位)

開始日後，本集團按攤銷後成本基礎衡量租賃負債，以有效利率法增加租賃負債帳面金額，反映租賃負債之利息；租賃給付之支付減少租賃負債帳面金額。

本集團於開始日，按成本衡量使用權資產，使用權資產之成本包含：

- (1) 租賃負債之原始衡量金額；
- (2) 於開始日或之前支付之任何租賃給付，減除收取之任何租賃誘因；
- (3) 承租人發生之任何原始直接成本；及
- (4) 承租人拆卸、移除標的資產及復原其所在地點，或將標的資產復原至租賃之條款及條件中所要求之狀態之估計成本。

使用權資產後續衡量以成本減除累計折舊及累計減損損失後列示，亦即適用成本模式衡量使用權資產。

若租賃期間屆滿時標的資產所有權移轉予本集團，或若使用權資產之成本反映本集團將行使購買選擇權，則自開始日起至標的資產耐用年限屆滿時，對使用權資產提列折舊。否則，本集團自開始日起至使用權資產之耐用年限屆滿時或租賃期間屆滿時兩者之較早者，對使用權資產提列折舊。

本集團適用國際會計準則第36號「資產減損」判定使用權資產是否發生減損並處理任何已辨認之減損損失。

除符合並選擇短期租賃或低價值標的資產之租賃外，本集團於資產負債表列報使用權資產及租賃負債，並於綜合損益表分別列報與租賃相關之折舊費用及利息費用。

本集團對短期租賃及低價值標的資產之租賃，選擇按直線基礎或另一種有系統之基礎，將有關該等租賃之租賃給付於租賃期間認列為費用。

集團為出租人

本集團於合約成立日將其每一租賃分類為營業租賃或融資租賃。租賃如移轉附屬於標的資產所有權之幾乎所有風險與報酬，係分類為融資租賃；若未移轉，則分類為營業租賃。於開始日，本集團於資產負債表認列融資租賃下所持有之資產，並按租賃投資淨額將其表達為應收融資租賃款。

對於合約包含租賃組成部分以及非租賃組成部分，本集團適用國際財務報導準則第15號規定分攤合約中之對價。

本集團按直線基礎或另一種有系統之基礎，將來自營業租賃之租賃給付認列為租金收入。對於營業租賃之非取決於某項指數或費率之變動租賃給付，於發生時認列為租金收入。

科妍生物科技股份有限公司及子公司合併財務報表附註(續)
(僅經核閱，未依一般公認審計準則查核)
(金額除另予註明外，均以新台幣仟元為單位)

14. 無形資產

單獨取得之無形資產於原始認列時係以成本衡量。透過企業合併取得之無形資產成本為收購日之公允價值。無形資產於原始認列後，係以其成本減除累計攤銷及累計減損損失後之金額作為帳面金額。不符合認列條件之內部產生無形資產不予資本化，而係於發生時認列至損益。

無形資產之耐用年限區分為有限及非確定耐用年限。

有限耐用年限之無形資產係於其耐用年限內攤銷，並於存有減損跡象時進行減損測試。有限耐用年限之無形資產攤銷期間及攤銷方法係至少於每一財務年度結束時進行複核。若資產之預估耐用年限與先前之估計不同或未來經濟效益消耗之預期型態已發生改變，則攤銷方法或攤銷期間將予以調整並視為會計估計變動。

非確定耐用年限之無形資產不予攤銷，但於每一年度依個別資產或現金產生單位層級進行減損測試。非確定耐用年限之無形資產係於每期評估是否有事件及情況繼續支持該資產之耐用年限仍屬非確定。若耐用年限由非確定改為有限耐用年限時，則推延適用。

無形資產之除列所產生之利益或損失係認列至損益。

發展中之無形資產－研究發展成本

研究成本發生時係認列為費用。若個別專案之發展階段支出符合下列條件，認列為無形資產：

- (1) 該發展中之無形資產已達技術可行性，並將可供使用或出售。
- (2) 有意圖完成該資產且有能力使用或出售該資產。
- (3) 該資產將產生未來經濟效益。
- (4) 具充足之資源以完成該資產。
- (5) 發展階段之支出能可靠衡量。

資本化之發展支出於原始認列後，係採成本模式衡量；亦即以成本減除累計攤銷及累計減損後之金額作為帳面金額。此資產於發展階段期間，每年進行減損測試，並自完成發展且達可供使用狀態時，於預期未來效益之期間內攤銷。

15. 非金融資產之減損

本集團於每一報導期間結束日評估所有適用國際會計準則第36號「資產減損」之資產是否存有減損跡象。如有減損跡象或須針對某一資產每年定期進行減損測試，本集團即以個別資產或資產所屬之現金產生單位進行測試。減損測試結果如資產或資產所屬現金產生單位之帳面金額大於其可回收金額，則認列減損損失。可回收金額為淨公允價值或使用價值之較高者。

科妍生物科技股份有限公司及子公司合併財務報表附註(續)
(僅經核閱，未依一般公認審計準則查核)
(金額除另予註明外，均以新台幣仟元為單位)

本集團於每一報導期間結束日針對商譽以外之資產，評估是否有跡象顯示先前已認列之減損損失可能已不存在或減少。如存有此等跡象，本集團即估計該資產或現金產生單位之可回收金額。若可回收金額因資產之估計服務潛能變動而增加時，則迴轉減損。惟迴轉後帳面金額不超過資產在未認列減損損失情況下，減除應提列折舊或攤銷後之帳面金額。

商譽所屬之現金產生單位或群組，不論有無減損跡象，係每年定期進行減損測試。減損測試結果如須認列減損損失，則先行減除商譽，減除不足之數再依帳面金額之相對比例分攤至商譽以外之其他資產。商譽之減損，一經認列，嗣後不得以任何理由迴轉。

繼續營業單位之減損損失及迴轉數係認列於損益。

16. 負債準備

負債準備之認列條件係因過去事件所產生之現時義務(法定義務或推定義務)，於清償義務時，很有可能需要流出具經濟效益之資源，且該義務金額能可靠估計。當本集團預期某些或所有負債準備可被歸墊時，只有當歸墊幾乎完全確定時認列為單獨資產。若貨幣時間價值影響重大時，負債準備以可適當反映負債特定風險之現時稅前利率折現。負債折現時，因時間經過而增加之負債金額，認列為借款成本。

17. 庫藏股票

本集團於取得母公司股票(庫藏股票)時係以取得成本認列並作為權益之減項。庫藏股票交易之價差認列於權益項下。

18. 收入認列

本集團與客戶合約之收入主要為銷售商品及權利金收入，會計處理說明如下：

銷售商品

本集團製造並銷售商品，於承諾之商品運送至客戶端且客戶取得其控制(即客戶主導該商品之使用並取得該商品之幾乎所有剩餘效益之能力)時認列收入，主要商品為透明質酸高階醫療器材產品等，以合約敘明之價格為基礎認列收入。

本集團銷售商品交易之授信期間為30天~90天，合約於商品移轉控制且具有無條件收取對價之權利時，即認列應收帳款，該等應收帳款通常期間短且不具重大財務組成部分。

另對於部分合約，於簽約時即先向客戶收取部分對價，本集團承擔須於後續提供商品之義務，故認列為合約負債，前述合約負債轉列收入之期間通常不超過一年，並未導致重大財務組成部分之產生。

科妍生物科技股份有限公司及子公司合併財務報表附註(續)
(僅經核閱，未依一般公認審計準則查核)
(金額除另予註明外，均以新台幣仟元為單位)

權利金收入

權利金收入係於授權客戶經銷本集團之產品，依相關協議之條件判斷，隨時間逐步滿足履約義務時認列。

19. 借款成本

直接可歸屬於取得、建造或生產符合要件之資產的借款成本，予以資本化為該資產成本之一部分。其他所有借款成本則認列為發生期間之費用。借款成本係包括與舉借資金有關而發生之利息及其他成本。

20. 退職後福利計畫

本公司員工退休辦法適用於所有正式任用之員工，員工退休基金全數提存於勞工退休準備金監督委員會管理，並存入退休基金專戶，由於上述退休金係以退休準備金監督委員會名義存入，與本公司完全分離，故未列入上開合併財務報表中。國外子公司及分公司員工退休辦法係依當地法令規定辦理。

對於屬確定提撥計畫之退職後福利計畫，本公司每月負擔之員工退休金提撥率，不得低於員工每月薪資百分之六，所提撥之金額認列為當期費用；國外子公司及分公司則依當地特定比例提撥並認列為當期費用。

對於屬確定福利計畫之退職後福利計畫，依據預計單位福利法於年度報導期間結束日按精算報告提列。淨確定福利負債(資產)再衡量數包括計畫資產報酬與資產上限影響數之任何變動，並減除包含於淨確定福利負債(資產)淨利息之金額，以及精算損益。淨確定福利負債(資產)再衡量數於發生時，列入其他綜合損益項下，並立即認列於保留盈餘。前期服務成本為計畫修正或縮減所產生之確定福利義務現值之變動數，且於下列兩者較早之日期認列為費用：

- (1) 當計畫修正或縮減發生時；及
- (2) 當集團認列相關重組成本或離職福利時。

淨確定福利負債(資產)淨利息係由淨確定福利負債(資產)乘以折現率決定，兩者均於年度報導期間開始時決定，再考量該期間淨確定福利負債(資產)因提撥金及福利支付產生之任何變動。

期中期間之退休金成本則採用前一年度結束日依精算決定之退休金成本率，以年初至當期末為基礎計算，並針對該結束日後之重大市場波動，及重大縮減、清償或其他重大一次性事項加以調整並予以揭露。

科妍生物科技股份有限公司及子公司合併財務報表附註(續)
(僅經核閱，未依一般公認審計準則查核)
(金額除另予註明外，均以新台幣仟元為單位)

21. 股份基礎給付交易

本集團與員工間權益交割之股份基礎給付交易，其成本係以權益工具之給與日公允價值衡量。公允價值係以適當之定價模式衡量。

權益交割之股份基礎給付交易之成本係於服務條件及績效條件達成之期間內逐期認列，並相對認列權益之增加。於既得日前每一報導期間結束日針對權益交割交易所認列之累計費用，係反映既得期間之經過及本集團對最終將既得之權益工具數量之最佳估計。每一報導期間期初及期末針對股份基礎給付交易所認列之累計成本變動數，則認列至該期間之損益。

股份基礎給付獎酬最終若未符合既得條件，則無須認列任何費用。但權益交割交易之既得條件如係與市價條件或非既得條件有關，則在所有服務或績效條件均已達成之情況下，無論市價條件或非既得條件是否達成，相關費用仍予以認列。

流通在外選擇權之稀釋效果將於計算稀釋每股盈餘時，以額外股份計算其稀釋效果。

22. 所得稅

所得稅費用(利益)係指包含於決定本期損益中，與當期所得稅及遞延所得稅有關之彙總數。

當期所得稅

與本期及前期有關之本期所得稅負債(資產)，係以報導期間結束日已立法或實質性立法之稅率及稅法衡量。當期所得稅與認列於其他綜合損益或直接認列於權益之項目有關者，係分別認列於其他綜合損益或權益而非損益。

未分配盈餘加徵營利事業所得稅部分，於股東會決議分配盈餘之日列為所得稅費用。

遞延所得稅

遞延所得稅係就報導期間結束日，資產與負債之課稅基礎與其於資產負債表之帳面金額間所產生之暫時性差異予以計算。

除下列兩者外，所有應課稅暫時性差異皆予認列為遞延所得稅負債：

- (1) 商譽之原始認列；或非屬企業合併交易所產生，且於交易當時既不影響會計利潤亦不影響課稅所得(損失)之資產或負債原始認列；
- (2) 因投資子公司、關聯企業及聯合協議權益所產生，其迴轉時點可控制且於可預見之未來很有可能不會迴轉之應課稅暫時性差異。

科妍生物科技股份有限公司及子公司合併財務報表附註(續)
(僅經核閱，未依一般公認審計準則查核)
(金額除另予註明外，均以新台幣仟元為單位)

除下列兩者外，可減除暫時性差異、未使用課稅損失及未使用所得稅抵減產生之遞延所得稅資產，於很有可能有未來課稅所得之範圍內認列：

- (1) 與非屬企業合併交易，且於交易當時既不影響會計利潤亦不影響課稅所得(損失)之資產或負債原始認列所產生之可減除暫時性差異有關；
- (2) 與投資子公司、關聯企業及聯合協議權益所產生之可減除暫時性差異有關，僅於可預見之未來很有可能迴轉且迴轉當時有足夠之課稅所得以供該暫時性差異使用之範圍內認列。

遞延所得稅資產及負債係以預期資產實現或負債清償當期之稅率衡量，該稅率並以報導期間結束日已立法或實質性立法之稅率及稅法為基礎。遞延所得稅資產及負債之衡量係反映報導期間結束日預期回收資產或清償負債帳面金額之方式所產生之租稅後果。遞延所得稅與不列於損益之項目有關者，亦不認列於損益，而係依其相關交易認列於其他綜合損益或直接認列於權益。遞延所得稅資產於每一報導期間結束日予以重新檢視並認列。

遞延所得稅資產與負債僅於本期所得稅資產及本期所得稅負債之互抵具有法定執行權，且遞延所得稅係屬同一納稅主體並與由同一稅捐機關課徵之所得稅有關時，可予互抵。

期中期間之所得稅費用，係以當年度預期總盈餘所適用之稅率予以應計及揭露，亦即將估計之年度平均有效稅率應用至期中期間之稅前利益，對年度平均有效稅率之估計僅包含當其所得稅費用，遞延所得稅則與年度財務報導一致，依國際會計準則第12號「所得稅」之規定認列及衡量。當期中發生稅率變動時，則將稅率變動對遞延所得稅之影響一次認列於損益、其他綜合損益、或直接認列於權益。

23. 企業合併與商譽

企業合併係採用收購法進行會計處理。企業合併之移轉對價、所取得之可辨認資產及承擔之負債，係以收購日之公允價值衡量。收購者針對每一企業合併，係以公允價值或被收購者可辨認淨資產之相對比例衡量非控制權益。所發生之收購相關成本係當期費用化並包括於管理費用。

本集團收購業務時，係依據收購日所存在之合約條件、經濟情況及其他相關情況，進行資產與負債分類與指定是否適當之評估，包括被收購者所持有主契約中嵌入式衍生金融工具之分離考量。

企業合併如係分階段完成者，則收購者先前所持有被收購者之權益，係以收購日之公允價值重新衡量，並將所產生之利益或損失認列為當期損益。

科妍生物科技股份有限公司及子公司合併財務報表附註(續)
(僅經核閱，未依一般公認審計準則查核)
(金額除另予註明外，均以新台幣仟元為單位)

收購者預計移轉之或有對價將以收購日之公允價值認列。被視為資產或負債之或有對價，其續後之公允價值變動將依國際財務報導準則第9號規定認列為當期損益或其他綜合損益之變動。惟或有對價如係分類為權益時，則在其最終於權益項下結清前，均不予以重新衡量。

商譽之原始衡量係所移轉之對價加計非控制權益後之總數，超過本集團所取得可辨認資產與負債公允價值之金額；此對價如低於所取得淨資產公允價值，其差額則認列為當期損益。

商譽於原始認列後，係以成本減累計減損衡量。因企業合併所產生之商譽自取得日起分攤至集團中預期自此合併而受益之每一現金產生單位，無論被收購者之其他資產或負債是否歸屬於此等現金產生單位。每一受攤商譽之單位或單位群組代表為內部管理目的監管商譽之最低層級，且不大於彙總前之營運部門。

處分部分包含商譽之現金產生單位時，此處分部分之帳面金額包括與被處分營運有關之商譽。所處分之商譽，係依據該被處分營運與所保留部分之相對可回收金額予以衡量。

(五)重大會計判斷、估計及假設不確定性之主要來源

本集團編製合併財務報表時，管理階層須於報導期間結束日進行判斷、估計及假設，此將影響收入、費用、資產與負債報導金額及或有負債之揭露。然而，這些重大假設與估計之不確定性可能導致資產或負債之帳面金額須於未來期間進行重大調整之結果。

於報導期間結束日對有關未來所作之估計及假設不確定性之主要來源資訊，具有導致資產及負債帳面金額於下一財務年度重大調整之重大風險。茲說明如下：

(1) 股份基礎給付交易

本集團與員工間之權益交割交易成本，係以給與日之權益工具公允價值衡量。估計股份基礎給付交易之公允價值時，應依給與條款決定最佳之定價模式。此估計亦要求決定定價模式所使用之最佳參數，包括：認股權的預期存續期間、預期波動率、預期股利率，以及對其所作之假設。

(2) 所得稅

所得稅的不確定性存在於對複雜稅務法規之解釋、產生未來課稅所得的金額及時點。由於廣泛的國際商業關係與契約的長期性和複雜性，其實際結果與所作假設間產生之差異，或此等假設於未來之改變，可能迫使將已入帳的所得稅利益和費用於未來予以調整。對所得稅之提列，係依據本集團營業所在各國之稅捐機關可能的查核結果，所作之合理估計。所提列的金額是基於不同因素，例如：以往稅務查核經驗及課稅主體與所屬稅捐機關對稅務法規解釋之不同。此解釋之差異，因集團個別企業所在地之情況，而可能產生各種議題。

未使用之課稅損失與所得稅抵減遞轉後期及可減除暫時性差異，係於未來很有可能產生課稅所得或有應課稅暫時性差異之範圍內，認列遞延所得稅資產。決定遞延所得稅資產可認列之金額係以未來課稅所得及應課稅暫時性差異可能發生之時點及水準併同未來之稅務規劃策略為估計之依據。

科妍生物科技股份有限公司及子公司合併財務報表附註(續)
 (僅經核閱，未依一般公認審計準則查核)
 (金額除另予註明外，均以新台幣仟元為單位)

(六)重要會計項目之說明

1. 現金及約當現金

	109.9.30	108.12.31	108.9.30
庫存現金	\$ 705	\$ 679	\$ 617
銀行存款	360,233	330,368	223,903
合計	<u>\$ 360,938</u>	<u>\$ 331,047</u>	<u>\$ 224,520</u>

2. 透過損益按公允價值衡量之金融資產－流動

	109.9.30	108.12.31	108.9.30
強制透過損益按公允價值衡量： 未指定避險關係之衍生工具 受益憑證	<u>\$ —</u>	<u>\$ —</u>	<u>\$ —</u>

本集團透過損益按公允價值衡量之金融資產未有提供擔保之情況。

3. 按攤銷後成本衡量之金融資產－流動

	109.9.30	108.12.31	108.9.30
定期存款	<u>\$ 15,673</u>	<u>\$ 97,292</u>	<u>\$ 145,554</u>

本集團按攤銷後成本衡量之金融資產未有提供擔保之情況。

4. 應收帳款淨額

	109.9.30	108.12.31	108.9.30
應收帳款	\$ 83,408	\$ 42,302	\$ 51,497
減：備抵損失	—	—	—
小計	<u>83,408</u>	<u>42,302</u>	<u>51,497</u>
應收帳款－關係人	<u>10,500</u>	<u>18,858</u>	<u>13,398</u>
合計	<u>\$ 93,908</u>	<u>\$ 61,160</u>	<u>\$ 64,895</u>

(1) 本集團對客戶之授信期間通常為月結 30 天至 90 天。於民國一〇九年九月三十日、一〇八年十二月三十一日及一〇八年九月三十日之總帳面金額分別為 93,908 仟元、61,160 仟元及 64,895 仟元。

(2) 應收帳款淨額之逾期帳齡分析如下：

	109.9.30	108.12.31	108.9.30
未逾期且未減損	<u>\$ 93,908</u>	<u>\$ 61,160</u>	<u>\$ 64,895</u>

(3) 本集團之應收帳款未有提供擔保之情況。

科妍生物科技股份有限公司及子公司合併財務報表附註(續)
 (僅經核閱，未依一般公認審計準則查核)
 (金額除另予註明外，均以新台幣仟元為單位)

5. 存貨

	109.9.30	108.12.31	108.9.30
原料及物料	\$ 30,005	\$ 20,275	\$ 21,336
在製品	6,338	5,394	7,361
製成品及半成品	5,214	7,275	7,592
合計	<u>\$ 41,557</u>	<u>\$ 32,944</u>	<u>\$ 36,289</u>

當期認列之存貨相關費損：

	109.7.1~ 109.9.30	108.7.1~ 108.9.30	109.1.1~ 109.9.30	108.1.1~ 108.9.30
已出售存貨成本	\$ 30,758	\$ 31,567	\$ 91,752	\$ 100,762
存貨(回升利益)跌價損失	(107)	87	332	(741)
存貨報廢損失	233	—	233	1,258
銷貨成本	<u>\$ 30,884</u>	<u>\$ 31,654</u>	<u>\$ 92,317</u>	<u>\$ 101,279</u>

民國一〇九年七月一日至九月三十日與民國一〇八年一月一日至九月三十日因部分於期初已提列備抵存貨跌價之存貨價格回升或已出售或使用等因素，致評估需認列之備抵存貨跌價之金額減少而認列存貨回升利益分別為107仟元及741仟元。

前述存貨未有提供擔保之情事。

6. 不動產、廠房及設備

	109.9.30	108.12.31	108.9.30
自用之不動產、廠房及設備	<u>\$1,264,258</u>	<u>\$1,244,950</u>	<u>\$1,239,048</u>

(1) 自用之不動產、廠房及設備

	109.1.1	增添	處分	重分類	匯率影響數	109.9.30
成 本						
土 地	\$ 9,503	\$ —	\$ —	\$ —	\$ —	\$ 9,503
房屋及建築	138,517	4,577	—	41,143	—	184,237
機器及試驗設備	188,646	915	—	123	—	189,684
其他設備	33,393	1,294	—	—	(7)	34,680
合 計	<u>\$ 370,059</u>	<u>\$ 6,786</u>	<u>\$ —</u>	<u>\$ 41,266</u>	<u>\$ (7)</u>	<u>\$ 418,104</u>

科妍生物科技股份有限公司及子公司合併財務報表附註(續)
 (僅經核閱，未依一般公認審計準則查核)
 (金額除另予註明外，均以新台幣仟元為單位)

累計折舊及減損

房屋及建築	\$ 126,205	\$ 2,661	\$ —	\$ —	\$ —	\$ 128,866
機器及試驗設備	167,781	4,228	—	—	—	172,009
其他設備	26,323	2,471	—	—	(7)	28,787
合 計	<u>\$ 320,309</u>	<u>\$ 9,360</u>	<u>\$ —</u>	<u>\$ —</u>	<u>\$ (7)</u>	<u>\$ 329,662</u>
未完工程及 待驗設備	1,195,200	21,882	—	(41,266)	—	1,175,816
淨 額	<u>\$ 1,244,950</u>					<u>\$ 1,264,258</u>

	108.1.1	增添	處分	重分類	匯率影響數	108.9.30
<u>成 本</u>						
土 地	\$ 9,503	\$ —	\$ —	\$ —	\$ —	\$ 9,503
房屋及建築	138,387	—	—	—	—	138,387
機器及試驗設備	187,294	3,549	(2,321)	—	—	188,522
其他設備	31,019	378	(730)	—	—	30,667
合 計	<u>\$ 366,203</u>	<u>\$ 3,927</u>	<u>\$ (3,051)</u>	<u>\$ —</u>	<u>\$ —</u>	<u>\$ 367,079</u>

累計折舊及減損

房屋及建築	\$ 124,909	\$ 887	\$ —	\$ —	\$ —	\$ 125,796
機器及試驗設備	162,538	5,460	(1,940)	—	—	166,058
其他設備	24,639	1,551	(580)	—	—	25,610
合 計	<u>\$ 312,086</u>	<u>\$ 7,898</u>	<u>\$ (2,520)</u>	<u>\$ —</u>	<u>\$ —</u>	<u>\$ 317,464</u>
未完工程及 待驗設備	1,028,059	161,374	—	—	—	1,189,433
淨 額	<u>\$ 1,082,176</u>					<u>\$ 1,239,048</u>

不動產、廠房及設備提供擔保情形，請詳附註八。

7.無形資產

	109.9.30	108.12.31	108.9.30
電腦軟體成本	\$ 177	\$ 208	\$ 229
商標權及專利權	4,556	5,445	4,533
專門技術	—	—	—
技術權利金	—	—	—
合 計	<u>\$ 4,733</u>	<u>\$ 5,653</u>	<u>\$ 4,762</u>

科妍生物科技股份有限公司及子公司合併財務報表附註(續)
 (僅經核閱，未依一般公認審計準則查核)
 (金額除另予註明外，均以新台幣仟元為單位)

	109.1.1	增添	處分	匯率影響數	109.9.30
<u>成 本</u>					
電腦軟體成本	\$ 2,645	\$ —	\$ —	\$ (3)	\$ 2,642
商標權及專利權	8,912	—	—	—	8,912
專門技術	50,000	—	—	—	50,000
技術權利金	500	—	—	—	500
合 計	<u>\$ 62,057</u>	<u>\$ —</u>	<u>\$ —</u>	<u>\$ (3)</u>	<u>\$ 62,054</u>

累計攤銷及減損

電腦軟體成本	\$ 2,437	\$ 29	\$ —	\$ (1)	\$ 2,465
商標權及專利權	3,467	889	—	—	4,356
專門技術	50,000	—	—	—	50,000
技術權利金	500	—	—	—	500
合 計	<u>56,404</u>	<u>\$ 918</u>	<u>\$ —</u>	<u>\$ (1)</u>	<u>57,262</u>
淨 額	<u>\$ 5,653</u>				<u>\$ 4,733</u>

	108.1.1	增添	處分	匯率影響數	108.9.30
<u>成 本</u>					
電腦軟體成本	\$ 2,670	\$ —	\$ —	\$ (21)	\$ 2,649
商標權及專利權	7,714	—	—	—	7,714
專門技術	50,000	—	—	—	50,000
技術權利金	500	—	—	—	500
合 計	<u>\$ 60,884</u>	<u>\$ —</u>	<u>\$ —</u>	<u>\$ (21)</u>	<u>\$ 60,863</u>

累計攤銷及減損

電腦軟體成本	\$ 2,327	\$ 108	\$ —	\$ (15)	\$ 2,420
商標權及專利權	2,388	793	—	—	3,181
專門技術	50,000	—	—	—	50,000
技術權利金	500	—	—	—	500
合 計	<u>55,215</u>	<u>\$ 901</u>	<u>\$ —</u>	<u>\$ (15)</u>	<u>56,101</u>
淨 額	<u>\$ 5,669</u>				<u>\$ 4,762</u>

本集團無形資產未有提供擔保之情況。

科妍生物科技股份有限公司及子公司合併財務報表附註(續)
 (僅經核閱，未依一般公認審計準則查核)
 (金額除另予註明外，均以新台幣仟元為單位)

8.應付公司債

	109.9.30	108.12.31	108.9.30
應付國內無擔保轉換公司債	\$ 294,879	\$ 289,898	\$ 288,257
減：一年內到期部分	—	—	—
淨 額	<u>\$ 294,879</u>	<u>\$ 289,898</u>	<u>\$ 288,257</u>

(1) 應付國內無擔保轉換公司債

	109.9.30	108.12.31	108.9.30
負債要素：			
應付國內無擔保轉換公司債面額	\$ 304,523	\$ 304,523	\$ 304,523
應付國內無擔保轉換公司債折價	(9,644)	(14,625)	(16,266)
淨 額	<u>\$ 294,879</u>	<u>\$ 289,898</u>	<u>\$ 288,257</u>
嵌入式衍生金融工具	<u>\$ —</u>	<u>\$ —</u>	<u>\$ —</u>
權益要素	<u>\$ 12,812</u>	<u>\$ 12,812</u>	<u>\$ 12,812</u>

本公司於民國一〇八年三月四日發行票面利率為0%之國內無擔保轉換公司債，此轉換公司債經依照合約條款分析，組成要素包括：主債及權益要素(持有人可要求轉換為發行人普通股之選擇權)，主要發行條款如下：

發行總額：新台幣參億元整。

發行期間：民國一〇八年三月四日至民國一十一年三月四日。

轉換辦法：

- A. 轉換標的：本公司普通股。
- B. 轉換期間：債券持有人得於民國一〇八年六月五日起至民國一十一年三月四日止，請求轉換為本公司普通股，以代替本公司之現金償付。
- C. 轉換價格及其調整：轉換價格於發行時訂為每股新臺幣78.0元，遇有本公司普通股股份發生符合發行條款規定之調整轉換價格事項時，轉換價格依發行條款規定公式調整之。民國一〇九年九月三十日之轉換價格為每股新臺幣71.1元。

另本公司債於民國一〇九年九月三十日尚未有轉換之情形。

科妍生物科技股份有限公司及子公司合併財務報表附註(續)
(僅經核閱，未依一般公認審計準則查核)
(金額除另予註明外，均以新台幣仟元為單位)

9. 退職後福利計畫

確定提撥計畫

本集團民國一〇九年及一〇八年七月一日至九月三十日認列確定提撥計畫之費用金額分別為709仟元及746仟元；民國一〇九年及一〇八年一月一日至九月三十日認列確定提撥計畫之費用金額分別為2,169仟元及2,190仟元。

確定福利計畫

本集團民國一〇九年及一〇八年七月一日至九月三十日認列確定福利計畫之費用金額分別為409仟元及447仟元；民國一〇九年及一〇八年一月一日至九月三十日認列確定福利計畫之費用金額分別為1,226仟元及1,341仟元。

10. 權益

(1) 股本

- A. 截至民國一〇九年九月三十日、一〇八年十二月三十一日止，以及一〇八年九月三十日止，本公司額定股本皆為 800,000 仟元，每股面額 10 元，皆為 80,000 仟股。
- B. 截至民國一〇九年九月三十日、一〇八年十二月三十一日及一〇八年九月三十日止，本公司已發行股本分別為 610,050 仟元、581,000 仟元及 581,000 仟元每股面額 10 元，分別為 61,005 仟股、58,100 仟股及 58,100 仟股。

(2) 資本公積

	109.9.30	108.12.31	108.9.30
發行溢價	\$ 619,225	\$ 619,225	\$ 619,225
庫藏股票交易	5,570	5,570	5,570
失效員工認股權	513	513	513
因發行可轉換公司債 認列權益組成項目－ 認股權而產生者	12,812	12,812	12,812
合計	\$ 638,120	\$ 638,120	\$ 638,120

依法令規定，資本公積除填補公司虧損外，不得使用，公司無虧損時，超過票面金額發行股票所得之溢額及受領贈與之所得產生之資本公積，每年得以實收資本之一定比率為限撥充資本，前述資本公積亦得按股東原有股份之比例以現金分配。

科妍生物科技股份有限公司及子公司合併財務報表附註(續)
 (僅經核閱，未依一般公認審計準則查核)
 (金額除另予註明外，均以新台幣仟元為單位)

(3) 盈餘分配及股利政策

依本公司章程規定，年度決算如有盈餘，依下列順序分派之：

- 一、提繳稅款。
- 二、彌補虧損。
- 三、提出當期淨利百分之十為法定盈餘公積。但法定盈餘公積已達實收資本總額時，不在此限。
- 四、依法令或證券主管機關規定提列或迴轉特別盈餘公積。
- 五、如尚有餘額，由董事會擬具股東紅利分配議案，提請股東會決議。

本公司考量公司所處環境及成長階段，因應未來資金需求及長期財務規劃，並滿足股東對現金流入之需求，由董事會依可分配盈餘擬具盈餘分配議案，提報股東會決議，可分配盈餘至少提撥百分之五十為股東股利，其中現金股利發放總額不得低於當年度股利分派總額之百分之五十，最高以百分之百為上限。

採用國際財務報導準則後，本公司依金管會於民國一〇一年四月六日發布之金管證發字第 1010012865 號函令規定，首次採用國際財務報導準則時，帳列未實現重估增值及累積換算調整數利益於轉換日因選擇採用國際財務報導準則第 1 號「首次採用國際財務報導準則」豁免項目而轉入保留盈餘部分，提列相同數額之特別盈餘公積。開始採用國際財務報導準則編製財務報告後，於分派可分配盈餘時，就首次採用國際財務報導準則時已提列特別盈餘公積之餘額與其他權益減項淨額之差額補提列特別盈餘公積。嗣後其他股東權益減項餘額有迴轉時，得就迴轉部分分派盈餘。

本公司民國一〇九年六月二十二日經股東會通過之民國一〇八年度盈餘分配情形及民國一〇八年六月二十五日經股東會通過之民國一〇七年度盈餘分配情形如下：

	盈餘指撥及分配案		每股股利(元)	
	108年度	107年度	108年度	107年度
法定盈餘公積	\$ 12,070	\$ 8,687		
特別盈餘公積	102	46		
普通股現金股利	79,260	49,651	\$ 1.36	\$ 0.85
普通股股票股利	29,050	—	0.50	—

民國一〇八年六月二十五日股東常會決議，以資本公積43,309 仟元發放現金，每股為0.75元。

有關員工酬勞及董事酬勞估列基礎及認列金額之相關資訊請詳附註(六). 14。

科妍生物科技股份有限公司及子公司合併財務報表附註(續)
 (僅經核閱，未依一般公認審計準則查核)
 (金額除另予註明外，均以新台幣仟元為單位)

11. 股份基礎給付計畫

本公司採用Black-Scholes選擇權評價模式估計前述現金增資保留員工認購於給與日之公允價值，相關資訊如下：

	現金增資保留員工認購	
給與日		108.1.4
給與日公允價值	\$	16.81
給與日股價		68.00
執行價格		48.00
預期波動率(%)		58.5%
認股權存續期間		33天
預期股利率(%)		0.3%
無風險利率(%)		1.04%

截至民國一〇九年九月三十日止，本公司已無未執行流通在外認股權計畫。

	109.1.1~109.9.30		108.1.1~108.9.30	
	數量	加權平均 履約價格(元)	數量	加權平均 履約價格(元)
認股選擇權				
期初流通在外	—	\$ —	—	\$ —
本期給與	—	—	338,900	48.00
本期喪失	—	—	—	—
本期執行	—	—	(332,900)	48.00
本期失效	—	—	(6,000)	—
期末流通在外	—	—	—	—
期末可執行	—	—	—	—

截至民國一〇九年及一〇八年七月一日至九月三十日與民國一〇九年及一〇八年一月一日至九月三十日本公司因股份基礎給付所產生之酬勞成本分別為0仟元、0仟元、0仟元及5,697仟元。

科妍生物科技股份有限公司及子公司合併財務報表附註(續)
 (僅經核閱，未依一般公認審計準則查核)
 (金額除另予註明外，均以新台幣仟元為單位)

12. 營業收入

	109.7.1~ 109.9.30	108.7.1~ 108.9.30	109.1.1~ 109.9.30	108.1.1~ 108.9.30
客戶合約之收入				
商品銷貨收入	\$ 120,224	\$ 102,076	\$ 332,745	\$ 305,853
權利金收入	736	736	2,209	2,209
合 計	<u>\$ 120,960</u>	<u>\$ 102,812</u>	<u>\$ 334,954</u>	<u>\$ 308,062</u>
合約負債				
銷售商品及權利金	<u>\$ 13,660</u>	<u>\$ 11,767</u>	<u>\$ 11,953</u>	<u>\$ 15,324</u>

13. 租賃

(1) 本集團為承租人

本集團承租多項不同之資產，包括不動產(土地、房屋及建築)及運輸設備。各個合約之租賃期間介於二年至四十七年間。

租賃對本集團財務狀況、財務績效及現金流量之影響說明如下：

A. 資產負債表認列之金額

(a) 使用權資產

使用權資產之帳面金額

	109.9.30	108.12.31	108.9.30
土 地	\$ 24,170	\$ 21,055	\$ 21,426
運輸設備	—	—	259
合 計	<u>\$ 24,170</u>	<u>\$ 21,055</u>	<u>\$ 21,685</u>

本集團民國一〇九年及一〇八年一月一日至九月三十日對使用權資產增添分別為4,749仟元及0仟元。

科妍生物科技股份有限公司及子公司合併財務報表附註(續)
 (僅經核閱，未依一般公認審計準則查核)
 (金額除另予註明外，均以新台幣仟元為單位)

(b) 租賃負債

	109.9.30	108.12.31	108.9.30
租賃負債	\$ 24,874	\$ 21,462	\$ 21,993
流動	\$ 985	\$ 1,221	\$ 1,445
非流動	\$ 23,889	\$ 20,241	\$ 20,548

本集團民國一〇九年一月一日至九月三十日租賃負債之利息費用請詳附註六、15(4)財務成本；民國一〇九年九月三十日租賃負債之到期分析請詳附註十二、5流動性風險管理。

B. 綜合損益表認列之金額

使用權資產之折舊

	109.7.1~ 109.9.30	108.7.1~ 108.9.30	109.1.1~ 109.9.30	108.1.1~ 108.9.30
土地	\$ 456	\$ 372	\$ 1,220	\$ 1,114
運輸設備	—	258	—	776
合計	\$ 456	\$ 630	\$ 1,220	\$ 1,890

C. 承租人與租賃活動相關之收益及費損

	109.7.1~ 109.9.30	108.7.1~ 108.9.30	109.1.1~ 109.9.30	108.1.1~ 108.9.30
短期租賃之費用	\$ 65	\$ 69	\$ 167	\$ 235

D. 承租人與租賃活動相關之現金流出

本集團於民國一〇九年及一〇八年一月一日至九月三十日租賃之現金流出總額為923仟元及1,582仟元。

E. 其他與租賃活動相關之資訊

租賃延長之選擇權及租賃終止之選擇權

本集團部分之不動產租賃合約包括租賃延長之選擇權及租賃終止之選擇權。於決定租賃期間時，具有標的資產使用權之不可取消期間，併同可合理確定本集團將行使租賃延長之選擇權所涵蓋之期間，及可合理確定本集團將不行使租賃終止之選擇權所涵蓋之期間。此等選擇權之使用可將管理合約之經營彈性極大化。所具有之大多數租賃延長之選擇權及租賃終止之選擇權僅可由本集團行使。開始日後發生重大事項或情況重大改變(係在承租人控制範圍內且影響本集團是否可合理確定將行使先前於決定租賃期間時所未包含之選擇權，或將不行使先前於決定租賃期間時所包含之選擇權)時，本集團重評估租賃期間。

科妍生物科技股份有限公司及子公司合併財務報表附註(續)
 (僅經核閱，未依一般公認審計準則查核)
 (金額除另予註明外，均以新台幣仟元為單位)

14. 員工福利、折舊及攤銷費用功能別彙總表如下：

功能別 性質別	109.7.1~109.9.30			108.7.1~108.9.30		
	屬於營業 成本者	屬於營業 費用者	合 計	屬於營業 成本者	屬於營業 費用者	合 計
員工福利費用						
薪資費用	\$12,003	\$14,611	\$26,614	\$9,302	\$11,501	\$20,803
勞健保費用	675	993	1,668	669	1,017	1,686
退休金費用	473	645	1,118	502	691	1,193
董事酬金	—	3,766	3,766	—	2,064	2,064
其他員工福利費用	439	487	926	460	454	914
折舊費用	1,567	2,140	3,707	1,715	1,639	3,354
攤銷費用	—	306	306	6	294	300

功能別 性質別	109.1.1~109.9.30			108.1.1~108.9.30		
	屬於營業 成本者	屬於營業 費用者	合 計	屬於營業 成本者	屬於營業 費用者	合 計
員工福利費用						
薪資費用	\$28,592	\$36,197	\$64,789	\$27,209	\$37,448	\$64,657
勞健保費用	1,980	3,028	5,008	1,920	3,078	4,998
退休金費用	1,419	1,976	3,395	1,455	2,076	3,531
董事酬金	—	7,094	7,094	—	6,226	6,226
其他員工福利費用	1,306	1,421	2,727	1,330	1,335	2,665
折舊費用	4,723	5,857	10,580	5,013	4,775	9,788
攤銷費用	—	918	918	19	882	901

依本公司章程規定，本公司年度如有獲利，應提撥不低於百分之五作為員工酬勞，及不高於百分之五作為董事酬勞。但尚有累積虧損時，應預先保留彌補數額。前述員工酬勞以股票或現金為之，應由董事會以董事三分之二以上之出席及出席董事過半數同意之決議行之，並報告股東會。有關董事會及股東會決議或報告之員工酬勞及董事酬勞相關資訊，請至台灣證券交易所之「公開資訊觀測站」查詢。

本公司民國一〇九年及一〇八年一月一日至九月三十日依獲利狀況，按比率估列員工酬勞及董事酬勞如下：

	109.1.1~109.9.30	108.1.1~108.9.30
員工酬勞	\$ 6,020	\$ 4,903
董事酬勞	6,020	4,903

科妍生物科技股份有限公司及子公司合併財務報表附註(續)
 (僅經核閱，未依一般公認審計準則查核)
 (金額除另予註明外，均以新台幣仟元為單位)

若董事會決議以股票發放員工酬勞，則以董事會決議日前一收盤價作為配發股票股數之計算基礎，如估列數與董事會決議實際配發金額有差異時，則列為次年度之損益。

本公司民國一〇九年六月二十二日及民國一〇八年六月十五日股東常會報告之民國一〇八年度及民國一〇七年度員工酬勞及董事酬勞如下

	108年度	107年度
員工酬勞	\$ 7,460	\$ 3,796
董事酬勞	7,460	3,796

前述民國一〇八年度及一〇七年度員工酬勞及董事酬勞之股東常會報告金額與本公司於民國一〇九年三月二十四日及一〇八年三月二十八日之董事會決議並無重大差異，且與列帳費用之金額並無重大差異。

15. 營業外收入及支出

(1) 利息收入

	109.7.1~ 109.9.30	108.7.1~ 108.9.30	109.1.1~ 109.9.30	108.1.1~ 108.9.30
利息收入	\$ (70)	\$ 1,026	\$ 1,729	\$ 3,034

(2) 其他收入

	109.7.1~ 109.9.30	108.7.1~ 108.9.30	109.1.1~ 109.9.30	108.1.1~ 108.9.30
租金收入	\$ 366	\$ 1,407	\$ 3,036	\$ 1,419
其他收入	3,963	1,240	6,434	1,343
合計	\$ 4,329	\$ 2,647	\$ 9,470	\$ 2,762

(3) 其他利益及損失

	109.7.1~ 109.9.30	108.7.1~ 108.9.30	109.1.1~ 109.9.30	108.1.1~ 108.9.30
處分不動產、廠房、設備利益	\$ —	\$ 140	\$ —	\$ 140
淨外幣兌換(損失)利益	(2,135)	(1,010)	(3,430)	468
透過損益按公允價值衡量之 金融資產之淨利益	2,800	—	6,300	183
什項支出	—	(2)	(3)	(9)
合計	\$ 665	\$ (872)	\$ 2,867	\$ 782

(4) 除列按攤銷後成本衡量金融資產淨損益

	109.7.1~ 109.9.30	108.7.1~ 108.9.30	109.1.1~ 109.9.30	108.1.1~ 108.9.30
除列按攤銷後成本衡 量金融資產淨損失	\$ 240	\$ 1,085	\$ 1,945	\$ 1,085

科妍生物科技股份有限公司及子公司合併財務報表附註(續)
 (僅經核閱，未依一般公認審計準則查核)
 (金額除另予註明外，均以新台幣仟元為單位)

(5)財務成本

	109.7.1~ 109.9.30	108.7.1~ 108.9.30	109.1.1~ 109.9.30	108.1.1~ 108.9.30
銀行借款之利息	\$ 66	\$ 5	\$ 66	\$ 1,312
減：利息資本化	—	—	—	(921)
應付公司債之利息	1,670	1,632	4,981	3,794
租賃負債之利息	125	112	343	343
合約負債之利息	13	26	49	88
合 計	<u>\$ 1,874</u>	<u>\$ 1,775</u>	<u>\$ 5,439</u>	<u>\$ 4,616</u>

(6)其他綜合損益組成部分

民國一〇九年七月一日至九月三十日其他綜合損益組成部分如下：

	當期 當期產生	當期 重分類調整	其他 綜合損益	所得稅利益 (費用)	稅後金額
後續可能重分類至損益之項目：					
國外營運機構財務報表換算之 兌換差額	\$ 35	\$ —	\$ 35	\$ —	\$ 35
合 計	<u>\$ 35</u>	<u>\$ —</u>	<u>\$ 35</u>	<u>\$ —</u>	<u>\$ 35</u>

民國一〇八年七月一日至九月三十日其他綜合損益組成部分如下：

	當期 當期產生	當期 重分類調整	其他 綜合損益	所得稅利益 (費用)	稅後金額
後續可能重分類至損益之項目：					
國外營運機構財務報表換算之 兌換差額	\$ (167)	\$ —	\$ (167)	\$ —	\$ (167)
合 計	<u>\$ (167)</u>	<u>\$ —</u>	<u>\$ (167)</u>	<u>\$ —</u>	<u>\$ (167)</u>

民國一〇九年一月一日至九月三十日其他綜合損益組成部分如下：

	當期 當期產生	當期 重分類調整	其他 綜合損益	所得稅利益 (費用)	稅後金額
後續可能重分類至損益之項目：					
國外營運機構財務報表換算之 兌換差額	\$ (27)	\$ —	\$ (27)	\$ —	\$ (27)
合 計	<u>\$ (27)</u>	<u>\$ —</u>	<u>\$ (27)</u>	<u>\$ —</u>	<u>\$ (27)</u>

民國一〇八年一月一日至九月三十日其他綜合損益組成部分如下：

	當期 當期產生	當期 重分類調整	其他 綜合損益	所得稅利益 (費用)	稅後金額
後續可能重分類至損益之項目：					
國外營運機構財務報表換算之 兌換差額	\$ (78)	\$ —	\$ (78)	\$ —	\$ (78)
合 計	<u>\$ (78)</u>	<u>\$ —</u>	<u>\$ (78)</u>	<u>\$ —</u>	<u>\$ (78)</u>

科妍生物科技股份有限公司及子公司合併財務報表附註(續)
 (僅經核閱，未依一般公認審計準則查核)
 (金額除另予註明外，均以新台幣仟元為單位)

16. 所得稅

(1) 所得稅費用主要組成如下：

<u>認列於損益之所得稅</u>	109.7.1~ 109.9.30	108.7.1~ 108.9.30	109.1.1~ 109.9.30	108.1.1~ 108.9.30
當期所得稅費用(利益)：				
當期應付所得稅	\$ 4,603	\$ 3,020	\$ 12,848	\$ 4,332
以前年度之當期所得稅於本期調整	—	—	(190)	(821)
遞延所得稅費用(利益)：				
與暫時性差異之原始產生	(697)	(326)	(560)	(985)
及迴轉所得稅(利益)				
與課稅損失及所得稅抵減之原始產生	2,288	(352)	3,727	5,078
及其迴轉有關之遞延所得稅				
所得稅費用	<u>\$ 6,194</u>	<u>\$ 2,342</u>	<u>\$ 15,825</u>	<u>\$ 7,604</u>

(2) 所得稅申報核定情形：

截至民國一〇九年九月三十日，本集團於我國境內之所得稅申報核定情形如下：

本公司	<u>所得稅申報核定情形</u> 核定至民國107年度

17. 每股盈餘

	109.7.1~109.9.30	
	稅後金額	加權平均流通在 外股數(仟股)
<u>基本每股盈餘</u>		每股盈餘 (元)
屬於本公司普通股股東之本期淨利	\$ 34,004	61,005
具稀釋作用之潛在普通股之影響		
轉換公司債之利息	1,336	4,219
員工酬勞-股票	—	32
<u>稀釋每股盈餘</u>		
屬於本公司普通股股東之本 期淨利加潛在普通股之影響	<u>\$ 35,340</u>	<u>\$ 0.54</u>

科妍生物科技股份有限公司及子公司合併財務報表附註(續)
 (僅經核閱，未依一般公認審計準則查核)
 (金額除另予註明外，均以新台幣仟元為單位)

	108.7.1~108.9.30		
	稅後金額	加權平均流通在 外股數(仟股)	每股盈餘 (元)
<u>基本每股盈餘</u>			
屬於本公司普通股股東之本期淨利	\$ 25,685	61,005	\$ 0.42
具稀釋作用之潛在普通股之影響			
轉換公司債之利息	1,306	3,846	
員工酬勞-股票	—	22	
<u>稀釋每股盈餘</u>			
屬於本公司普通股股東之本 期淨利加潛在普通股之影響	\$ 26,991	64,873	\$ 0.42
109.1.1~109.9.30			
	稅後金額	加權平均流通在 外股數(仟股)	每股盈餘 (元)
<u>基本每股盈餘</u>			
屬於母公司普通股股東之本期淨利	\$ 92,708	61,005	\$ 1.52
具稀釋作用之潛在普通股之影響			
轉換公司債之利息	3,985	4,219	
員工酬勞-股票	—	87	
<u>稀釋每股盈餘</u>			
屬於母公司普通股股東之本期淨利 加潛在普通股之影響	\$ 96,693	65,311	\$ 1.48
108.1.1~108.9.30			
	稅後金額	加權平均流通在 外股數(仟股)	每股盈餘 (元)
<u>基本每股盈餘</u>			
屬於母公司普通股股東之本期淨利	\$ 80,841	60,484	\$ 1.34
具稀釋作用之潛在普通股之影響			
轉換公司債之利息	3,035	3,846	
員工酬勞-股票	—	69	
<u>稀釋每股盈餘</u>			
屬於母公司普通股股東之本期淨利 加潛在普通股之影響	\$ 83,876	64,399	\$ 1.30

科妍生物科技股份有限公司及子公司合併財務報表附註(續)
 (僅經核閱，未依一般公認審計準則查核)
 (金額除另予註明外，均以新台幣仟元為單位)

(七)關係人交易

A. 關係人之名稱及關係：

關 係 人 名 稱	與 本 公 司 之 關 係
曜亞國際股份有限公司(曜亞公司)	本公司之主要管理人員(法人董事)

B. 與關係人間之重大交易事項

1. 銷貨

	109.7.1~ 109.9.30	108.7.1~ 108.9.30	109.1.1~ 109.9.30	108.1.1~ 108.9.30
曜亞公司	\$ 12,101	\$ 21,094	\$ 45,038	\$ 63,903

本集團對曜亞公司之銷貨，因銷售區域及產品類別之特性，無可資比較對象，其他交易條件及收款期限與一般客戶並無顯著不同。

本集團將醫學美容產品授權予曜亞公司於台灣地區獨家經銷之合約，並由銀行提供履約保證金額為 10,000 仟元，經銷期間自民國一〇〇年十一月二十日至民國一〇八年十月三十一日，自屆滿期限後延長三年至民國一一〇年十月三十一日止。

2. 應收帳款

	109.9.30	108.12.31	108.9.30
曜亞公司	\$ 10,500	\$ 18,858	\$ 13,398

3. 本集團主要管理階層之獎酬

	109.7.1~ 109.9.30	108.7.1~ 108.9.30	109.1.1~ 109.9.30	108.1.1~ 108.9.30
短期員工福利	\$ 8,458	\$ 4,975	\$ 13,698	\$ 9,972
退職後福利	99	81	281	250
合 計	\$ 8,557	\$ 5,056	\$ 13,979	\$ 10,222

科妍生物科技股份有限公司及子公司合併財務報表附註(續)
 (僅經核閱，未依一般公認審計準則查核)
 (金額除另予註明外，均以新台幣仟元為單位)

(八) 質押之資產

本集團之資產提供擔保明細如下：

	帳 面 價 值			擔保性質
	109.9.30	108.12.31	108.9.30	
不動產、廠房及設備	\$ 1,009,843	\$ 6,446	\$ 6,663	銀行借款額度及
其他金融資產-非流動	2,005	2,005	2,004	短期借款擔保
合 計	<u>\$ 1,011,848</u>	<u>\$ 8,451</u>	<u>\$ 8,667</u>	

(九) 重大或有負債及未認列之合約承諾

本集團已簽訂而尚未認列之合約承諾如下：

	109.9.30	108.12.31	108.9.30
廠房新建工程合約	<u>\$ 42,737</u>	<u>\$ 42,402</u>	<u>\$ 42,042</u>
購置機器設備合約	<u>\$ —</u>	<u>\$ 123</u>	<u>\$ 171</u>

(十) 重大之災害損失

無此事項。

(十一) 重大之期後事項

無此事項。

(十二) 其他

1. 金融工具之種類

金融資產

	109.9.30	108.12.31	108.9.30
透過損益按公允價值衡量之金融資產：			
強制透過損益按公允價值衡量	\$ —	\$ —	\$ —
按攤銷後成本衡量之金融資產			
現金及約當現金(不含庫存現金)	360,233	330,368	223,903
按攤銷後成本衡量之金融資產	15,673	97,292	145,554
應收款項	93,988	61,335	65,071
其他金融資產	2,005	2,005	2,004

科妍生物科技股份有限公司及子公司合併財務報表附註(續)
 (僅經核閱，未依一般公認審計準則查核)
 (金額除另予註明外，均以新台幣仟元為單位)

金融負債

	109.9.30	108.12.31	108.9.30
攤銷後成本衡量之金融負債：			
應付款項	\$ 118,220	\$ 127,381	\$ 112,889
應付公司債(含一年內到期)	294,879	289,898	288,257
租賃負債	24,874	21,462	21,993
存入保證金	2,000	2,000	2,000

2. 財務風險管理目的

本集團財務風險管理目標主要為管理營運活動相關之市場風險、信用風險及流動性風險，本集團依集團之政策及風險偏好，進行前述風險之辨認、衡量及管理。

本集團對於前述財務風險管理已依相關規範建立適當之政策、程序及內部控制，重要財務活動須經董事會及審計委員會依相關規範及內部控制制度進行覆核。於財務管理活動執行期間，本集團須確實遵循所訂定之財務風險管理之相關規定。

3. 市場風險

本集團之市場風險係金融工具因市場價格變動，導致其公允價值或現金流量波動之風險，市場風險主要包括匯率風險、利率風險及其他價格風險(例如權益工具)。

實務上極少發生單一風險變數單獨變動之情況，且各風險變數之變動通常具關聯性，惟以下各風險之敏感度分析並未考慮相關風險變數之交互影響。

(1) 匯率風險

本集團匯率風險主要與營業活動(收入或費用所使用之貨幣與本集團功能性貨幣不同時)及國外營運機構淨投資有關。

本集團之應收外幣款項與應付外幣款項之部分幣別相同，此時，部位相當部分會產生自然避險效果，針對部分外幣款項則使用遠期外匯合約以管理匯率風險，基於前述自然避險及以遠期外匯合約之方式管理匯率風險不符合避險會計之規定，因此未採用避險會計；另國外營運機構淨投資係屬策略投資，因此，本集團未對此進行避險。

本集團匯率風險之敏感度分析主要針對財務報導期間結束日之主要外幣貨幣性項目，其相關之外幣升值/貶值對本集團損益及權益之影響。

科妍生物科技股份有限公司及子公司合併財務報表附註(續)
 (僅經核閱，未依一般公認審計準則查核)
 (金額除另予註明外，均以新台幣仟元為單位)

(2) 利率風險

利率風險係因市場利率之變動而導致金融工具之公允價值或未來現金流量波動之風險，本集團之利率風險主要係來自於浮動利率借款。

本集團以維持適當之固定及浮動利率之組合管理利率風險。

(3) 民國一〇九年及一〇八年一月一日至九月三十日相關風險變動數之稅前敏感度分析如下：

民國一〇九年一月一日至九月三十日

主要風險	變動幅度	損益敏感度
匯率風險	NTD對USD 升值/貶值 1%	減少/增加 483仟元
	NTD對RMB 升值/貶值 1%	減少/增加 604仟元
	NTD對EUR 升值/貶值 1%	減少/增加 98仟元
利率風險	市場利率 上升/下降 十個基本點	減少/增加 83仟元

民國一〇八年一月一日至九月三十日

主要風險	變動幅度	損益敏感度
匯率風險	NTD對USD 升值/貶值 1%	減少/增加 1,309仟元
	NTD對RMB 升值/貶值 1%	減少/增加 501仟元
	NTD對EUR 升值/貶值 1%	減少/增加 112仟元
利率風險	市場利率 上升/下降 十個基本點	減少/增加 83仟元

4. 信用風險管理

信用風險係指交易對手無法履行合約所載之義務，並導致財務損失之風險。本集團之信用風險係因營業活動(主要為應收帳款及票據)及財務活動(主要為銀行存款及各種金融工具)所致。

本集團各單位係依循信用風險之政策、程序及控制以管理信用風險。所有交易對手之信用風險評估係綜合考量該交易對手之財務狀況、信評機構之評等、以往之歷史交易經驗、目前經濟環境以及本集團內部評等標準等因素。本集團亦於適當時機使用某些信用增強工具(例如預收貨款及保險等)，以降低特定交易對手之信用風險。

本集團之財務處依照集團政策管理銀行存款及其他金融工具之信用風險。且本集團之交易對象係屬信用良好之國內外金融機構，故無重大之信用風險。

科妍生物科技股份有限公司及子公司合併財務報表附註(續)
 (僅經核閱，未依一般公認審計準則查核)
 (金額除另予註明外，均以新台幣仟元為單位)

5. 流動性風險管理

本集團藉由現金及約當現金及銀行借款等合約以維持財務彈性。下表係彙總本集團金融負債之合約所載付款之到期情形，依據最早可能被要求還款之日期並以其未折現現金流量編製，所列金額亦包括約定之利息。以浮動利率支付之利息現金流量，其未折現之利息金額係依據報導期間結束日殖利率曲線推導而得。

非衍生金融負債

	短於一年	二至三年	四至五年	五年以上	合計
<u>109.9.30</u>					
可轉換公司債	\$ —	\$ 304,523	\$ —	\$ —	\$ 304,523
應付款項	118,220	—	—	—	118,220
租賃負債	1,471	2,391	2,420	29,458	35,740
<u>108.12.31</u>					
可轉換公司債	\$ —	\$ 304,523	\$ —	\$ —	\$ 304,523
應付款項	127,381	—	—	—	127,381
租賃負債	1,639	1,421	1,361	27,898	32,319
<u>108.9.30</u>					
可轉換公司債	\$ —	\$ 304,523	\$ —	\$ —	\$ 304,523
應付款項	112,889	—	—	—	112,889
租賃負債	1,870	1,661	1,361	28,069	32,961

6. 來自籌資活動之負債之調節

民國一〇九年一月一日至九月三十日之負債之調節資訊：

	來自籌資活動之		
	公司債	租賃負債	負債總額
109.1.1	\$ 289,898	\$ 21,462	\$ 311,360
現金流量	—	(923)	(923)
非現金之變動	4,981	4,335	9,316
109.9.30	\$ 294,879	\$ 24,874	\$ 319,753

科妍生物科技股份有限公司及子公司合併財務報表附註(續)
 (僅經核閱，未依一般公認審計準則查核)
 (金額除另予註明外，均以新台幣仟元為單位)

民國一〇八年一月一日至九月三十日之負債之調節資訊：

	公司債	長期借款	租賃負債	來自籌資活動之 負債總額
108.1.1	\$ —	\$ 434,306	\$ 23,575	\$ 457,881
現金流量	297,275	(434,306)	(1,582)	(138,613)
非現金之變動	(9,018)	—	—	(9,018)
108.9.30	\$ 288,257	\$ —	\$ 21,993	\$ 310,250

7.具重大影響之外幣金融資產及負債資訊

本集團具重大影響之外幣金融資產及負債資訊如下：

	109.9.30			108.12.31		
	外幣(仟元)	匯率	新台幣	外幣(仟元)	匯率	新台幣
金融資產						
貨幣性項目						
美金	\$ 1,658	29.1000	\$ 48,252	\$ 5,003	29.9800	\$ 149,990
人民幣	14,157	4.2690	60,435	9,259	4.3050	39,861
歐元	288	34.1500	9,850	424	33.5900	14,246
108.9.30						
金融資產						
貨幣性項目						
美金	\$ 4,216	31.0400	\$ 130,850			
人民幣	11,506	4.3500	50,053			
歐元	329	33.9500	11,178			

上述資訊係以外幣帳面金額(已換算至功能性貨幣)為基礎揭露。

由於本集團之集團個體外幣交易貨幣種類繁多，故無法按各重大影響之外幣幣別揭露貨幣性金融資產及金融負債之兌換損益資訊。本集團於民國一〇九年及一〇八年七月一日至九月三十日及一〇九年及一〇八年一月一日至九月三十日之外幣兌換損益分別為(2,375)仟元、(2,095)仟元、(5,375)仟元及(617)仟元。

科妍生物科技股份有限公司及子公司合併財務報表附註(續)
(僅經核閱，未依一般公認審計準則查核)
(金額除另予註明外，均以新台幣仟元為單位)

8. 資本管理

本集團資本管理之最主要目標，係確認維持健全之信用評等及良好之資本比率，以支持企業營運及股東報酬之極大化。本集團依經濟情況以管理並調整資本結構，可能藉由調整股利支付、返還資本或發行新股以達成維持及調整資本結構之目的。

(十三) 附註揭露事項

1. 重大交易事項及轉投資事業相關資訊

- (1) 資金貸與他人：無。
- (2) 為他人背書保證：無。
- (3) 期末持有有價證券情形（不包含投資子公司、關聯企業及合資權益部分）：無。
- (4) 累積買進或賣出同一有價證券之金額達新台幣三億元或實收資本額百分之二十以上：無。
- (5) 取得不動產之金額達新台幣三億元或實收資本額百分之二十以上：無。
- (6) 處分不動產之金額達新台幣三億元或實收資本額百分之二十以上：無。
- (7) 與關係人進、銷貨之金額達新台幣一億元或實收資本額百分之二十以上：無。
- (8) 應收關係人款項達新台幣一億元或實收資本額百分之二十以上：無。
- (9) 對被投資公司直接或間接具有重大影響力或控制力者(不包含大陸投資地區)：詳附表一。
- (10) 從事衍生性金融商品交易：無。
- (11) 其他：母子公司間業務關係及重要交易往來情形：無。

2. 大陸投資資訊：詳附表二。

3. 主要股東資訊：詳附表三。

科妍生物科技股份有限公司及子公司合併財務報表附註(續)
 (僅經核閱，未依一般公認審計準則查核)
 (金額除另予註明外，均以新台幣仟元為單位)

(十四)部門資訊

本集團主要係從事透明質酸產品製造及銷售，歸屬為單一報導部門，部門之財務資訊與財務報表相同。營運部門之會計政策皆與附註四所述之會計政策彙總相同。本集團營運部門損益係以稅前淨利(損)衡量，並作為評估績效之基礎。

1. 產品別及勞務別資訊

產品及勞務名稱	109.7.1~	108.7.1~	109.1.1~	108.1.1~
	109.9.30	108.9.30	109.9.30	108.9.30
透明質酸應用產品	\$ 120,224	\$ 102,076	\$ 332,745	\$ 305,853
權利金	736	736	2,209	2,209
合計	<u>\$ 120,960</u>	<u>\$ 102,812</u>	<u>\$ 334,954</u>	<u>\$ 308,062</u>

2. 地區別資訊

A. 來自外部客戶收入：

地區	109.7.1~	108.7.1~	109.1.1~	108.1.1~
	109.9.30	108.9.30	109.9.30	108.9.30
台灣	\$ 61,138	\$ 62,802	\$ 199,318	\$ 185,659
大陸	43,028	23,880	80,992	82,833
其他國家	16,794	16,130	54,644	39,570
合計	<u>\$ 120,960</u>	<u>\$ 102,812</u>	<u>\$ 334,954</u>	<u>\$ 308,062</u>

收入以客戶所在地國家為基礎歸類。

B. 非流動資產：

地區	109.9.30	108.12.31	108.9.30
台灣	\$ 1,295,934	\$ 1,274,400	\$ 1,268,225
大陸	177	208	220
合計	<u>\$ 1,296,111</u>	<u>\$ 1,274,608</u>	<u>\$ 1,268,445</u>

非流動資產包含不動產、廠房及設備、無形資產、使用權資產及其他資產，惟不包含金融工具、存出保證金及遞延所得稅資產之非流動資產。

附表一：對被投資公司直接或間接具有重大影響力或控制力者（不包含大陸投資地區）：

單位：新台幣仟元

投資公司名稱	被投資公司名稱	所在地區	主要營業項目	原始投資金額		期末持有			被投資公司 本期損益	本期認列之 投資損益	備註
				本期期末	去年年底	股數(仟股)	比率	帳面金額			
科妍生物科技股份有限公司	UNI-PROFIT INDUSTRIAL LIMITED (UNI-PROFIT)	香 港	國際貿易業	\$ 1,451	\$ 1,451	390	100.00%	\$ 1,153	\$ (49)	\$ (49)	—

附表二：大陸投資資訊

單位：新台幣仟元

大陸投資 公司名稱	主要營業 項目	實收資本額	投資方式 (註一)	本期期初 自台灣匯出 累積投資 金額	本期匯出 或收回 投資金額		本期期末 自台灣匯出 累積投資 金額	被投資公司 本期損益	本公司直接 或間接 投資之 持股比例	本期認列 投資損益	本期投資 帳面價值	截至本期止已 匯回投資收益
					匯出	收回						
程澤醫療器械(上海) 有限公司	醫療器械批發	\$63,791 (USD2,000,000)	1	\$ 63,791	—	—	\$ 63,791	\$ (1,806)	100.00%	\$ (1,806)	\$ 1,720	—
本期期末累計自台灣匯出 赴大陸地區投資金額				經濟部投審會 核准投資金額(註三)				依經濟部投審會規定 赴大陸地區投資限額				
\$63,791 (USD2,000,000)				\$60,450 (USD2,000,000)				\$824,510				

(註一)：投資方式區分為下列三種，標示種類別即可：

1. 直接赴大陸地區從事投資。
2. 透過第三地區公司再投資大陸。
3. 其他方式。

(註二)：與大陸被投資公司直接或間接經由第三地區所發生下列之重大交易事項，暨其價格、付款條件未實現損益：無此事項。

(註三)：係以期末匯率列計新台幣金額。

附表三：主要股東資訊

單位：股

主要股東名稱	股份 持有股數	持有比例
無	—	0.00%

註1：本表主要股東資訊係由集保公司以每季底最後一個營業日，計算股東持有公司已完成無實體登錄交付（含庫藏股）之普通股及特別股合計達百分之五以上資料。至於公司財務報告所記載股本與公司實際已完成無實體登錄交付股數，可能因編製計算基礎不同或有差異。

註2：上開資料如屬股東將持股交付信託，係以受託人開立信託專戶之委託人個別分戶揭示。至於股東依據證券交易法令辦理持股超過百分之十之內部人股權申報，其持股包括本人持股加計其交付信託且對信託財產具有運用決定權股份等，有關內部人股權申報資料請參閱公開資訊觀測站。